

# RAPORT O STANIE GMINY OLSZTYN ZA ROK 2019



## SPIS TREŚCI

<b>Wstęp</b> .....	2
<b>Rozdział 1. Ogólna charakterystyka gminy Olsztyn</b> .....	3
1.1 Położenie .....	3
1.2. Środowisko przyrodnicze .....	4
1.3. Walory turystyczne .....	5
1.4 Sytuacja demograficzna .....	7
<b>Rozdział 2. Analiza finansowa</b> .....	8
2.1 Budżet gminy .....	8
2.2 Udział funduszy unijnych oraz środków zewnętrznych w budżecie gminy .....	13
2.3 Zadłużenie .....	14
<b>Rozdział 3. Realizacja uchwał Rady Gminy</b> .....	19
<b>Rozdział 4 Informacja o realizacji polityk, programów i strategii</b> .....	20
4.1. Strategia Rozwoju Gminy .....	20
4.2. Programy w zakresie pomocy społecznej .....	22
4.3 Programy w zakresie ochrony środowiska .....	33
<b>Rozdział 5. Współpraca gminy z innymi organizacjami</b> .....	37
5.1. Współpraca z organizacjami pozarządowymi (NGO) .....	37
5.2 Fundusz sołecki .....	38
5.3. Ochotnicze Straże Pożarne .....	40
<b>Rozdział 6. Informacje inwestycyjne</b> .....	41
6.1. Zamówienia publiczne .....	41
6.2. Zrealizowane inwestycje .....	42
<b>Rozdział 7 Gospodarka nieruchomościami</b> .....	47
7.1 Obrót nieruchomościami gminnymi .....	47
7.2. Mienie komunalne .....	48
7.3. Gospodarka przestrzenna .....	51
<b>Rozdział 8 Infrastruktura drogowa i transport</b> .....	54
8.1. Drogi .....	54
8.2. Komunikacja .....	55
<b>Rozdział 9. Edukacja i kultura</b> .....	56
9.1. Oświata .....	56
9.2. Promocja i kultura .....	58
Podsumowanie .....	60

## **Wstęp**

Przedkładamy Państwu „Raport o stanie gminy Olsztyn”, który podsumowuje działalność samorządu gminnego w 2019 r.

Miniony rok był kolejnym rokiem stabilnego harmonijnego rozwoju gminy Olsztyn. Gmina kontynuowała program pozyskiwania zewnętrznych źródeł finansowych, w celu realizacji inwestycji, które w ubiegłym roku skoncentrowały się przede wszystkim na budowie i remoncie dróg gminnych, choć nie zabrakło też realizacji tzw. projektów miękkich, związanych głównie z rozwojem edukacji przedszkolnej.

Raport to kompendium wiedzy o gminie, opisuje szeroki zakres realizowanych zadań publicznych i ich finansowanie - od inwestycji, edukacji, opieki społecznej, współpracy z organizacjami pozarządowymi, po realizację polityk, programów, strategii, a także uchwał rady gminy.

Mamy nadzieję, że informacje zawarte w tym dokumencie są zaprezentowane w sposób jasny i czytelny, pozwalający na obiektywną ocenę sytuacji społeczno-ekonomicznej Gminy Olsztyn.

## Rozdział 1. Ogólna charakterystyka gminy Olsztyn

### 1.1. Położenie

Gmina Olsztyn położona jest na Jurze Krakowsko-Częstochowskiej, w północnej części województwa śląskiego i południowej powiatu częstochowskiego. Leży w granicach Parku Krajobrazowego Orlich Gniazd (zob. rys. 1).

*Rysunek 1. Położenie jurajskiego Olsztyna w kontekście budowanej autostrady A1*



Źródło: Opracowanie własne

Gmina bezpośrednio sąsiaduje z oddaloną o 15 km Częstochową. Poprzez swoje położenie względem tego 200-tysięcznego miasta, a zarazem w samym centrum Subregionu Północnego województwa śląskiego - stanowi naturalny obszar przepływu towarów, usług, kapitału i zasobów ludzkich. Atuty te dodatkowo wzmacnia dogodna lokalizacja względem głównych szlaków transportowych:

- drogi krajowej nr 1 (a wkrótce autostrady A1)
- drogi krajowej nr 46
- linii kolejowej Kielce - Częstochowa (tzw. proteza koniecpolska łącząca Warszawę przez CMK i Kraków z Wrocławiem)
- linii kolejowej Warszawa/Łódź - Piotrków - Częstochowa - Katowice
- portu lotniczego Katowice-Pyrzowice.

Gmina zajmuje obszar o powierzchni 10913 ha. Składa się z dwunastu sołectw: Olsztyn, Odrzykoń, Biskupice, Biskupice Nowe, Bukowno, Zrębice Pierwsze, Zrębice Drugie, Kusięta, Krasawa, Bukowno, Turów i Przymiłowice.

Na terenie gminy przeważają grunty rolne i leśne, które stanowią prawie 95% obszaru gminy.

## **1.2. Środowisko przyrodnicze**

Charakterystyczną cechą krajobrazu gminy Olsztyn są malownicze wzgórza z ostańcami skalnymi. Zdaniem wielu geologów, zgrupowania wzgórz w okolicach Olsztyna są pozostałością dawnych raf zbudowanych z gąbek. Po ustąpieniu z tych terenów morza (ok. 135 mln lat temu) rozwinął się proces krasowienia. W jego wyniku powstały liczne ostańce, jaskinie i doliny krasowe, które zdecydowały o ukształtowaniu obecnej rzeźby terenu i krajobrazu.

Najstarszymi osadami geologicznymi, które zalegają na tym obszarze, są wapienie z okresu jurajskiego ery mezozoicznej. W okresie górnej jury osadziły się złoża wapieni skalistych zawierających skamieniałości organizmów morskich, m.in. amonitów, jeżowców, małż i gąbek.

Ze względu na wyjątkowe walory środowiska przyrodniczego w 1953 r. na terenie gminy utworzono dwa rezerwaty przyrody: „Sokole Góry” i „Zielona Góra”, wchodzące w skład Parku Krajobrazowego Orlich Gniazd.

W porośniętym buczyną rezerwacie „Sokole Góry” znajduje się kilkanaście jaskiń, w tym najgłębsza na Jurze jaskinia „Studnisko” (o głębokości 77,5 m). Znaną atrakcją turystyczną Gór Towarnych są jaskinie: Towarna, Niedźwiedzia i Dzwonnica, tworzące system korytarzy o łącznej długości 170 m.

Piękny jurajski krajobraz okolic Olsztyna zdobią duże przestrzenie kamienistych nieużytków porośniętych jałowcem. W odsłoniętej ścianie kamieniołomu Kielniki można odnaleźć odcisnięte w skale amonity.

Obszar Gminy Olsztyn cechuje bardzo duże urozmaicenie szaty roślinnej. Według badań przyrodników znajduje się tu ponad 800 gatunków roślin, w tym występująca tylko na tym terenie, porastająca skały, roślina o nazwie przytulia jurajska.

### **1.3. Walory turystyczne**

Niewątpliwie największą atrakcją turystyczną Olsztyna są usytuowane na wzgórzu skalnym rozległe ruiny średniowiecznego zamku króla Kazimierza Wielkiego. Zamek w Olsztynie posadowiono na skałach już w drugiej połowie XIII wieku, jako jeden z elementów systemu obronnego Małopolski od strony Śląska. Kazimierz Wielki znacznie go rozbudował. Jako, że zamek doskonale spełniał powierzone mu zadanie, również Jagiellonowie dbali o jego dobry stan – ustanowili tu nawet starostwo. Katastrofalny dla warowni – jak i dla całej Polski - okazał się potop szwedzki z połowy XVII wieku i późniejsza wojna północna. Splądrowana warownia nie wróciła już do stanu z czasów swojej świetności. Dziś malownicze ruiny zamku stanowią największą atrakcję turystyczną regionu, odwiedzaną corocznie przez 100 tys. turystów.

U podnóża zamku zrekonstruowano w 2007 r. przeniesiony z miejscowości Borowno XVIII-wieczny, drewniany spichlerz dworski, w którym mieści się obecnie stylowa restauracja. W 2008 r. obiekt uzyskał nagrodę Ministra Kultury i Sztuki za najlepiej zadbane zabytek.

W gminie znajdują się liczne zabytkowe obiekty sakralne oraz ruchoma szopka, składająca się z kilkuset ręcznie wyrzeźbionych w drewnie figur.

W tabeli 1 przedstawiono nieruchomości oraz obszary przyrodnicze zlokalizowane w obrębie gminy Olsztyn i wpisane do rejestru zabytków.

**Tabela 1. Zestawienie zabytków gminy Olsztyn**

Lp.	Miejscowość	Obiekt	Numer rejestru zabytków i data wpisu
1.	Bukowno	Budynek dworu z początku XX wieku, murowany z cegły i kamienia wapiennego Wpis w granicach zainwestowania działki	A/533/90 21 IX 1990
2.	Olsztyn	Układ urbanistyczny	A/23/76 20 II 1978 A/1159/70 29 XII 1970
3.	Olsztyn	Kościół parafialny pod wezwaniem Świętego Jana Chrzciciela, z XVIII wieku, barokowy. Granice ochrony obejmują obiekt z najbliższym otoczeniem w ramach ogrodzenia i wyposażenie wnętrza	A/21/76 16 II 1978 A/266/60 4 III 1960
4.	Olsztyn	Cmentarz grzebalny rzymskokatolicki wraz z murem, założony około połowy XIX wieku. Wpis do rejestru zabytków obejmuje cmentarz w granicach muru ogrodzeniowego	A/429/88 27 V 1988
5.	Olsztyn	Spichlerz drewniany (przeniesiony z Borowna)	A/15/76 A/252/60 4 III 1960
6.	Olsztyn	Ruiny zamku (z basztą) z XIV wieku, wraz z terenami przyległymi o powierzchni około 16 ha	C/20/76 20 II 1978 C/257/60 4 III 1960
7.	Olsztyn	Obozowisko z epoki kamienia – Jaskinia Niedźwiedzia w Górach Towarnych	C/30876 C/1141/70
8.	Olsztyn	Stanowisko archeologiczne nr 3 – obozowisko z epoki kamienia – Jaskinia Olsztyńska	A/30776 A/1142/70
9.	Olsztyn	Stanowisko archeologiczne nr 2 – obozowisko z epoki paleolitu – Jaskinia Zamkowa Dolna na wzgórzu zamkowym	A/30676 A/1143/70
10.	Olsztyn	<i>Sokole Góry</i> – las oddziały 50 – 61 – z grupami skalnymi i jaskiniami	190 2 X 1948
11.	Zrębice	Kościół drewniany pod wezwaniem Świętego Idziego (w decyzji wezwanie Wszystkich Świętych)	A/30/76 20 II 1978 A/264/60 7 III 1960
12.	Zrębice	Dzwonnica przy drewnianym kościele pod wezwaniem Świętego Idziego	A/31/76 20 II 1978 A/1153/70 21 XII 1970

Źródło: Opracowanie własne na podstawie danych Regionalnego Ośrodka Badań i Dokumentacji Zabytków w Katowicach

## 1.4. Sytuacja demograficzna

Liczba mieszkańców gminy Olsztyn zameldowanych na pobyt stały wynosiła na dzień 31 grudnia 2019 r. 8053 osoby. Wykres poniżej prezentuje liczbę ludności na przestrzeni 5 ostatnich lat.

**Rysunek 2. Liczba mieszkańców gminy Olsztyn w latach 2015-2019**



Źródło: Opracowanie własne na podstawie danych z USC w Olsztynie

W 2016 roku liczba mieszkańców przekroczyła poziom 8000 i od tego czasu nie spada poniżej. W 2019 r. zanotowano niewielką ujemną wartość wskaźnika migracji (-11) - w gminie zameldowało się 291 osób, a wymeldowało 302.

Wskaźnik przyrostu naturalnego w ostatnich 3 latach prezentuje tabela poniżej.

**Tabela 2. Przyrost naturalny w gminie Olsztyn w latach 2017-2019**

Wskaźnik	2017 r.	2018 r.	2019 r.
Urodzenia żywe	88	85	71
Zgony	99	94	106
Przyrost naturalny	-11	-9	-35

Źródło: Opracowanie własne na podstawie danych z USC w Olsztynie



## Rozdział 2. Analiza finansowa

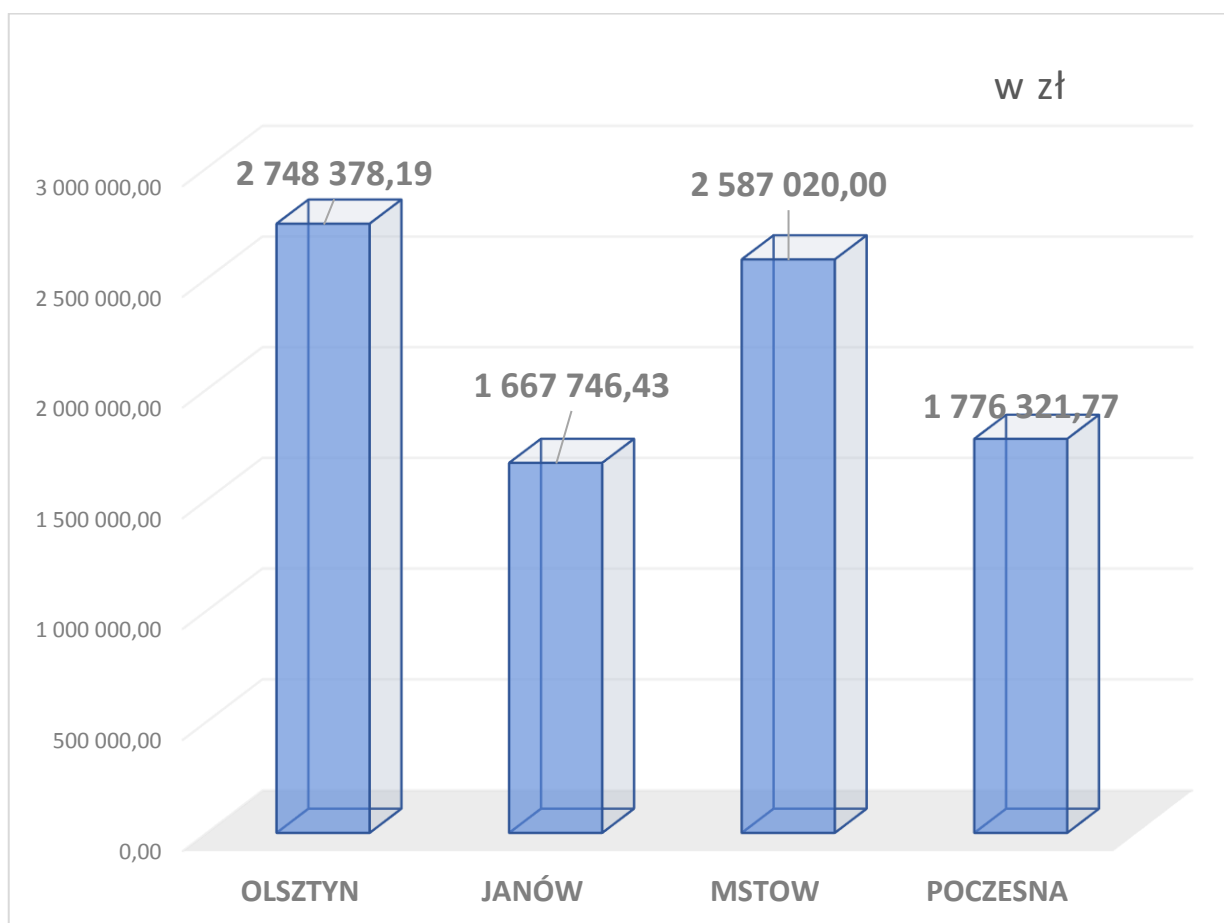
### 2.1. Budżet gminy

Analiza rocznych sprawozdań finansowych z wykonania budżetu obrazuje stabilną sytuację finansową gminy Olsztyn. W 2019 r. budżet pozwolił na realizację wszystkich zaplanowanych zadań. Osiągnięcie planowanych dochodów wyniosło 99,34% przy realizacji wydatków na poziomie 92,26%.

Budżet 2019 roku gmina zamknęła nadwyżką w **kwocie 2,75 mln zł**. Taki wynik gmina uzyskała dzięki prowadzeniu racjonalnej gospodarki finansowej i oszczędności po stronie wydatków. Na 2020 rok w budżecie gminy pozostały wolne środki w kwocie 5,6 mln zł.

Wykres poniżej pokazuje wynik budżetu gminy Olsztyn w zestawieniu z budżetami sąsiednich gmin.

**Rysunek 3. Wynik budżetu gminy Olsztyn w 2019 roku na tle gmin sąsiednich**



*Źródło: opracowanie własne na podstawie sprawozdań gmin*

Szczegółowe zestawienie dochodów i wydatków gminy w ujęciu rok do roku, prezentuje tabela poniżej.

**Tabela 3. Dynamika budżetu gminy Olsztyn**

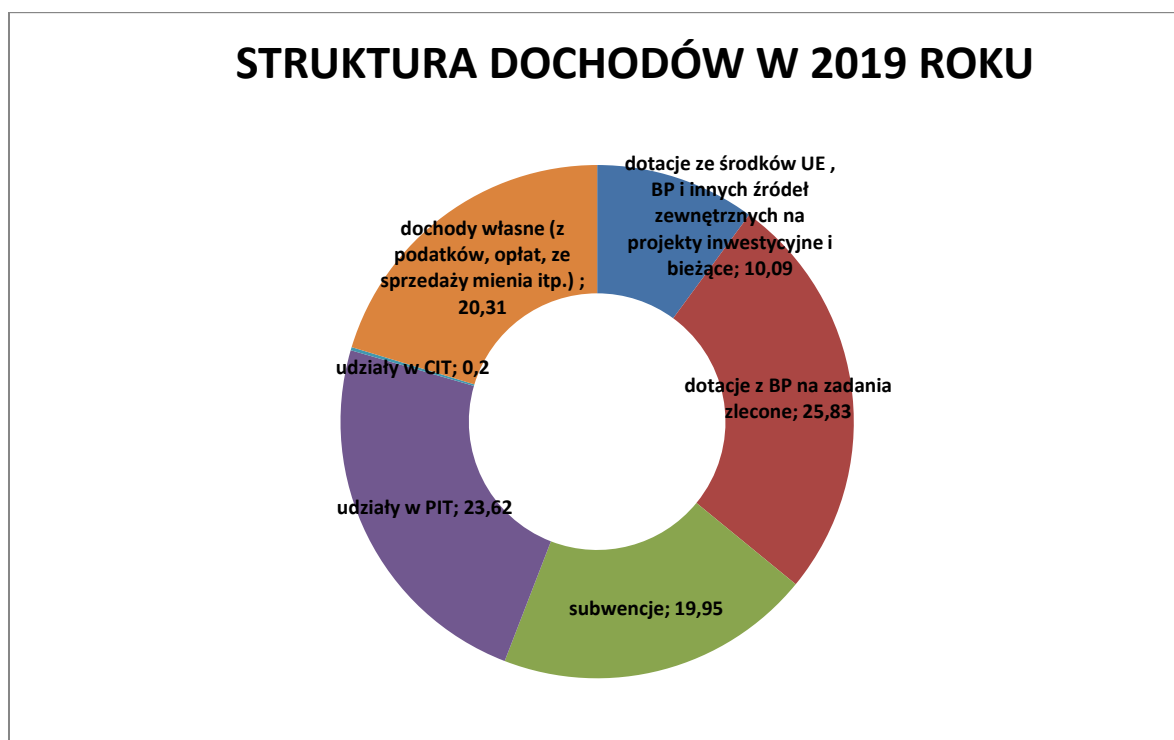
L.P	WYSZCZEGÓLNIENIE	2018 rok	2019 rok	DYNAMIKA w % 2018=100
<b>1.</b>	<b>DOCHODY OGÓLEM, w tym:</b>	<b>39 610 758,61</b>	<b>42 563 965,55</b>	<b>107,46</b>
1.1	DOTACJE Z UE	4 223 335,49	1 752 789,09	41,50
1.2	DOTACJE Z BP i innych źródeł zewnętrznych	813 203,58	2 541 098,18	312,48
1.3	DOTACJE NA ZADANIA ZLECONE I WŁASNE	9 141 012,42	10 995 032,30	120,28
1.4	UDZIAŁY W PIT i DOCHODY Z CIT	8 885 013,89	10 139 620,89	114,12
1.5	SUBWENCJA	8 102 383,00	8 492 871,00	104,82
1.6	DOCHODY WŁASNE	8 445 810,23	8 642 554,09	102,33
1.6.1	PODATEK OD NIERUCHOMOŚCI	4 722 985,78	5 060 998,53	107,16
1.6.2	SPRZEDAŻ MIENIA	1 111 551,01	143 379,79	12,90
<b>2.</b>	<b>WYDATKI OGÓLEM, w tym:</b>	<b>45 098 997,53</b>	<b>39 815 587,36</b>	<b>88,28</b>
2.1	bieżące	29 091 067,28	32 092 895,37	110,32
2.2	majątkowe	16 007 930,25	7 722 691,99	48,24
<b>3.</b>	<b>WYNIK BUDŻETU</b>	<b>-5 488 238,92</b>	<b>2 748 378,19</b>	<b>-50,08</b>
<b>4.</b>	<b>WOLNE ŚRODKI</b>	<b>5 900 444,89</b>	<b>5 679 106,26</b>	<b>96,25</b>

*Źródło: opracowanie własne na podstawie sprawozdań finansowych Gminy Olsztyn*

W strukturze dochodów znaczącą pozycję stanowią zewnętrzne źródła finansowania na projekty inwestycyjne i edukacyjno-społeczne. To pokazuje dużą

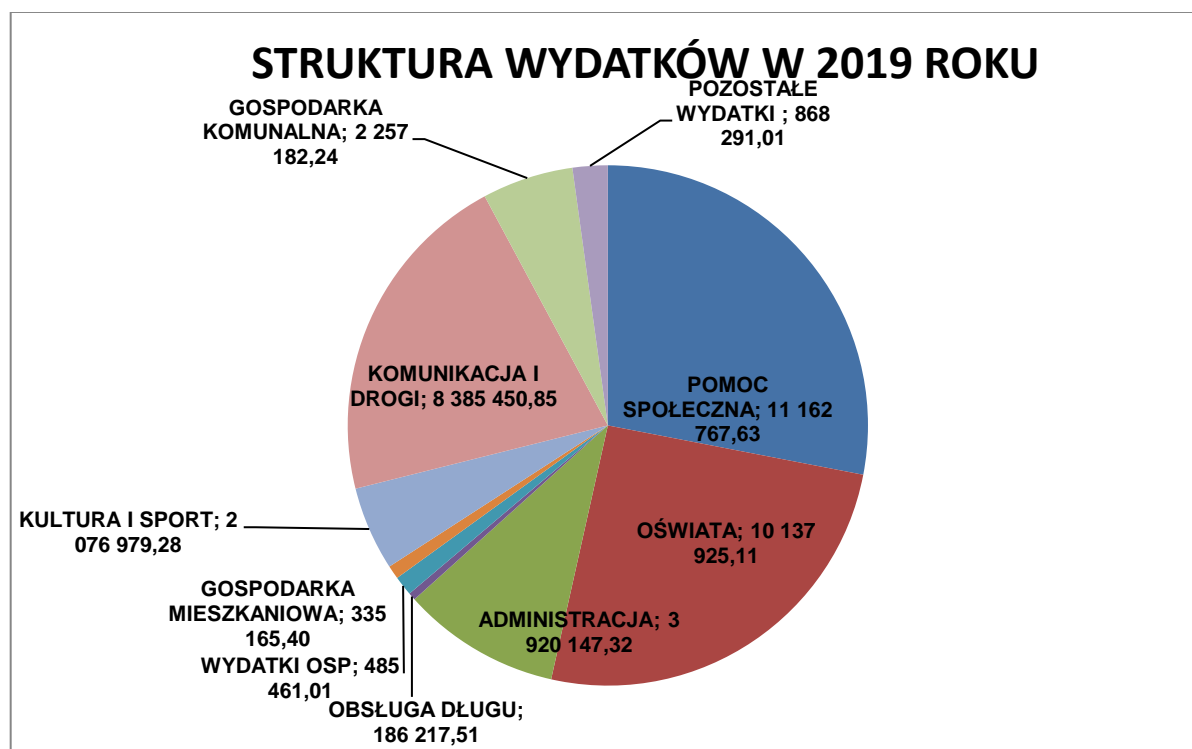
skuteczność gminy w pozyskiwaniu dotacji unijnych i środków z budżetu państwa. Wykresy poniżej przedstawiają strukturę dochodów (zob. rys. 4) i wydatków (zob. rys. 5) budżetu gminy Olsztyn w 2019 r.

**Rysunek 4. Struktura dochodów gminy Olsztyn w 2019 r.**



Źródło: Opracowanie własne na podstawie danych ze sprawozdań finansowych Gminy Olsztyn

Rysunek 5. Struktura wydatków gminy Olsztyn w 2019 r.

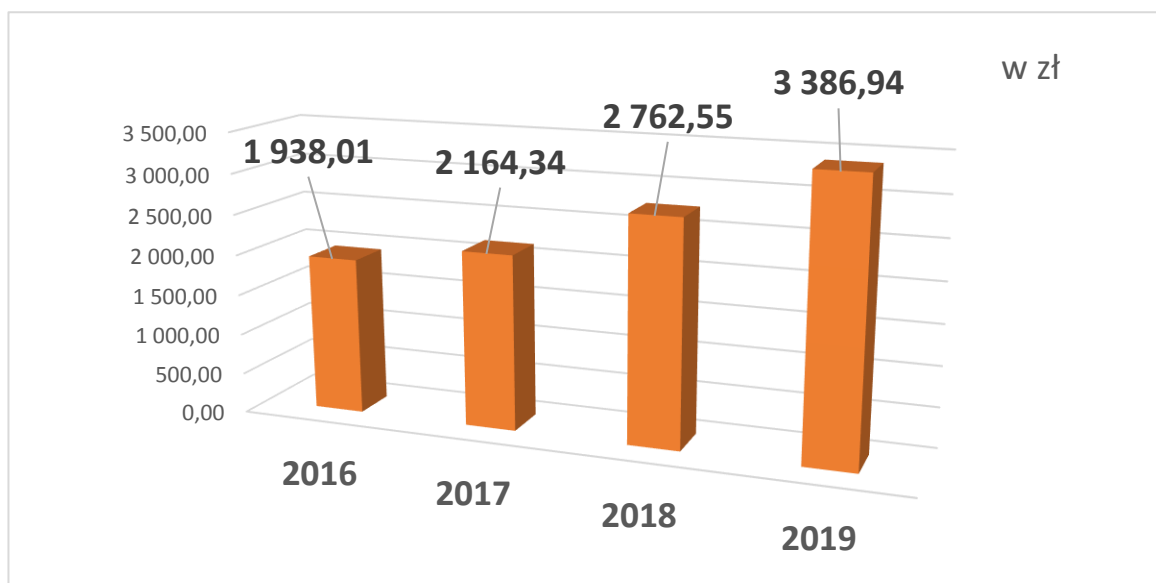


Źródło: Opracowanie własne na podstawie danych ze sprawozdań finansowych Gminy Olsztyn

Dla zobrazowania sytuacji finansowej gminy i jej możliwości rozwoju i inwestowania, poniżej zaprezentowano dwa wskaźniki:

**Wskaźnik dochodowości**, który jest miernikiem zamożności gminy. Im wyższy poziom wskaźnika, tym z większą łatwością gmina wykonuje zadania publiczne na rzecz swoich mieszkańców. Wielkość wskaźnika korygowana jest o kwotę dotacji, pokazuje zdolność gminy do kreowania dochodów. Wskaźnik dochodowości w latach 2016-2019 został ukazany na rys. 6.

**Rysunek 6. Wskaźnik dochodowości w gminie Olsztyn w latach 2016-2019**



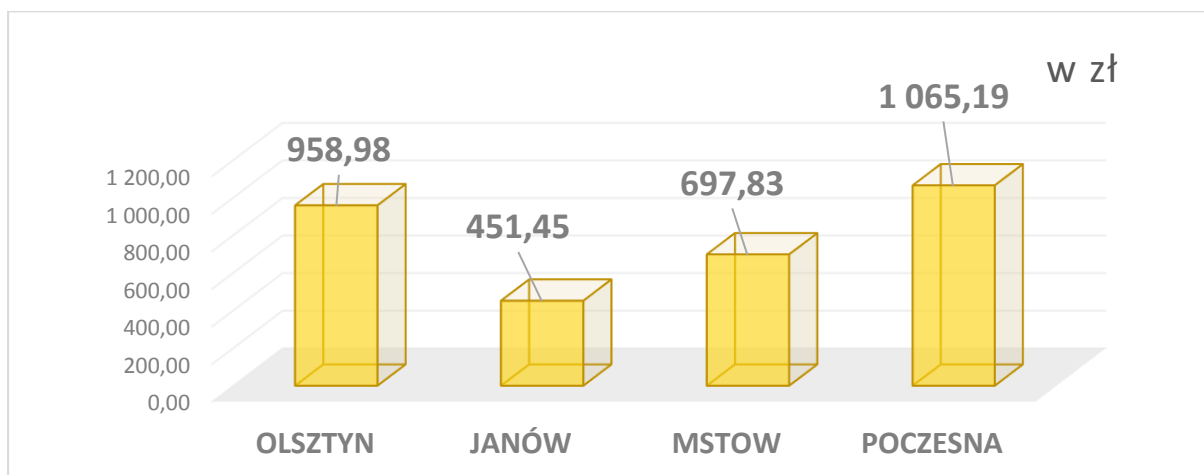
*Źródło: opracowanie własne na podstawie sprawozdań*

Przedstawione dane wskazują, że zamożność gminy systematycznie rośnie, a gmina jest w stanie wykonywać nowe zadania publiczne na rzecz mieszkańców.

Miarą atrakcyjności gminy dla mieszkańców i inwestorów jest wskaźnik wydatków inwestycyjnych (wielkości inwestycji w przeliczeniu na mieszkańca). Im wyższa wartość tego wskaźnika tym większa możliwość kreowania rozwoju gminy.

Dla porównania dokonano analizy wskaźnika w ościennych gminach.

**Rysunek 7. Wskaźnik wydatków inwestycyjnych w 2019 roku w przeliczeniu na 1 mieszkańca w gminie Olsztyn i innych gminach**



*Źródło: opracowanie własne na podstawie sprawozdań gmin*

W analizowanym roku budżetowym 2019 gmina realizowała różnego rodzaju przedsięwzięcia inwestycyjne. Poziom wydatków inwestycyjnych uwarunkowany był przede wszystkim bieżącymi potrzebami mieszkańców zgłaszanymi m.in. na zebraniach wiejskich. Wydatki majątkowe kierowane były głównie na inwestycje w infrastrukturę drogową, budowę oświetlenia, utrzymanie infrastruktury oświatowej. Gmina racjonalnie gospodarując posiadanymi środkami, stara się w jak najlepszy sposób zaspokoić zmieniające się oraz ewoluujące potrzeby i oczekiwania mieszkańców.

## **2.2. Udział funduszy unijnych oraz innych środków zewnętrznych w budżecie gminy**

Łączne dofinansowanie budżetu gminy ze środków zewnętrznych w 2019 roku wyniosło **4,3 mln zł**, co stanowi ponad 10% dochodów ogółem.

Gmina aktywnie uczestniczy w pozyskiwaniu funduszy unijnych. Środki unijne na realizację zadań inwestycyjnych i bieżących w 2019 r. stanowią 4,12% wykonanych dochodów ogółem.

Z funduszy unijnych w 2019 roku Gmina Olsztyn otrzymała dofinansowanie w łącznej kwocie **1, 752 789,09 zł** na realizację projektów w ramach:

1. Regionalnego Program Operacyjnego – **38 110,26 zł** - "Rozbudowa oddziału przedszkolnego w Zrębicach" (płatność końcowa).
2. Europejskiego Funduszu Społecznego - Kapitał Ludzki – **91 083,83 zł** - dodatkowe zajęcia przedszkolne projekt - „A ja? Też chcę do przedszkola!”.
3. Programu Rozwoju Obszarów Wiejskich – **1 623 595 zł** - „Budowa kanalizacji sanitarnej w miejscowości Skrajnica”.

W 2019 roku Gmina Olsztyn otrzymała dotacje z budżetu państwa w łącznej kwocie **2 430 825,42 zł**. Największą kwotę dofinansowania gmina uzyskała z Funduszu Dróg Samorządowych, którą przeznaczyła na remonty i modernizacje dróg gminnych:

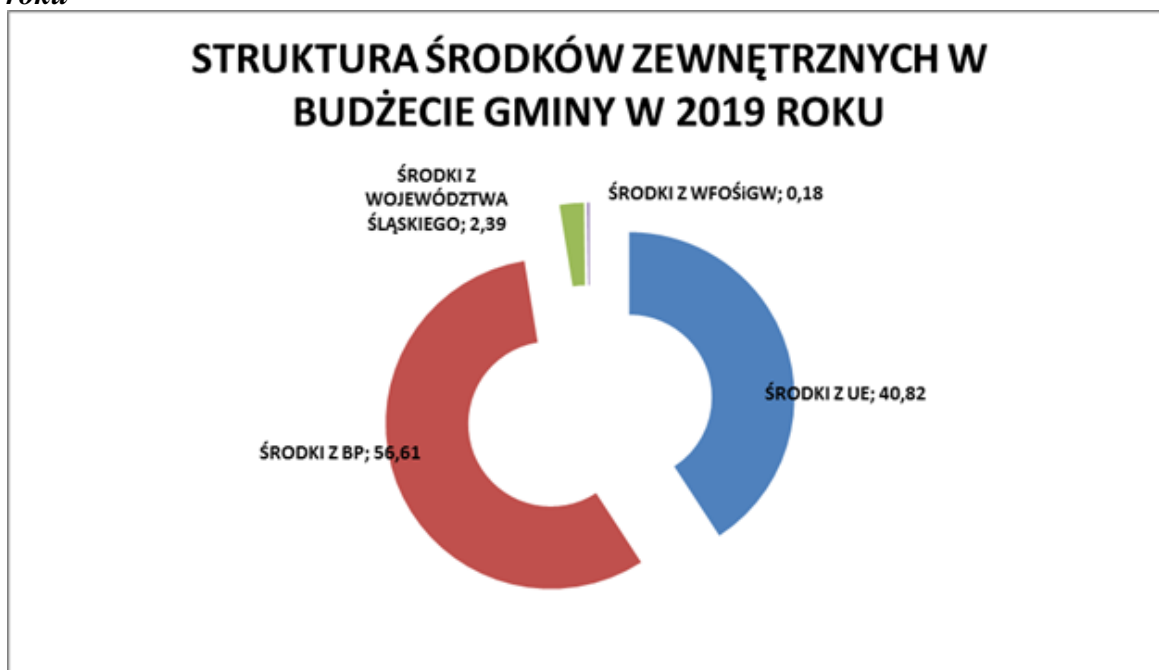
- 1) „Przebudowa drogi gminnej łączącej Odrzykoń, Skrajnicę, Olsztyn - odcinek od końca południowej zabudowy w Odrzykoniu poprzez Skrajnicę do skrzyżowania z DK 46 w Olsztynie” **1 075 917,03 zł**.
- 2) „Przebudowa istniejącego pasa drogowego ul. Storczykowej w Olsztynie” **311 328,78 zł**.

- 3) „Remont dróg na terenie gminy Olsztyn: ul. Podgrabie-Przymiłowice; ul. Rędzinowa - Zrębice; ul. Szczytowa, Gwiedzna, Słoneczna – Skrajnica”  
**924 871,41 zł.**

Pozostałe przedsięwzięcia zrealizowane z udziałem funduszy zewnętrznych to m.in. wykonanie prac remontowo-konserwatorskich na Cmentarzu Wojennym w Olsztynie, utworzenie otwartej strefy aktywności oraz zbudowanie arboretum przy świetlicy i przedszkolu w Przymiłowicach, zorganizowanie Balonowych Mistrzostw Polski.

Poniższy wykres ukazuje strukturę środków zewnętrznych otrzymanych w 2019 roku w ujęciu procentowym.

**Rysunek 8. Struktura środków zewnętrznych otrzymanych przez gminę Olsztyn w 2019 roku**



Źródło: Opracowanie własne na podstawie danych ze sprawozdań finansowych Gminy Olsztyn

### 2.3. Zadłużenie

W 2019 roku gmina nie zaciągała nowych kredytów, a spłata wcześniej zaciągniętych pożyczek i kredytów zmniejszyła zadłużenie gminy o kwotę **2 969 716,82 zł.**

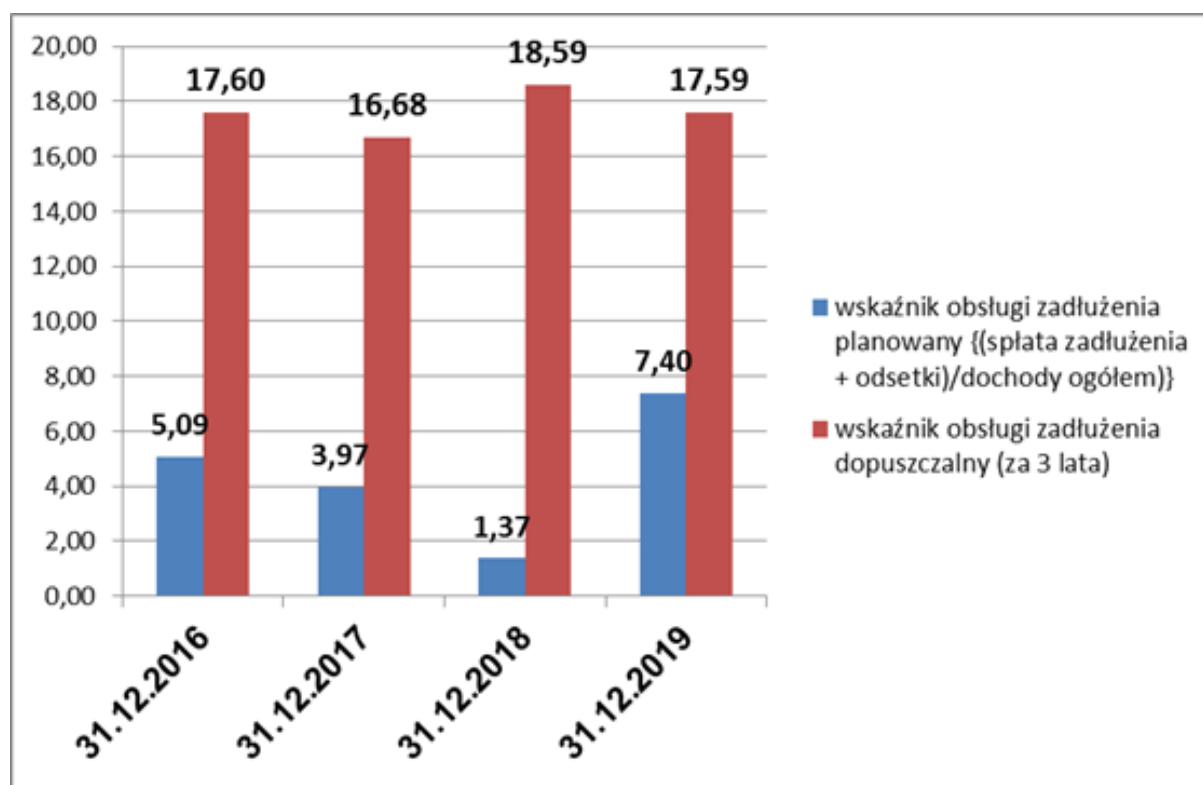
Według stanu na dzień 31.12.2019 r. zadłużenie gminy wynosi **6 840 004 zł**, w tym zadłużenie z tytułu:

- 1) pożyczek **1 700 000 zł** (pożyczka z WFOŚ i GW w Katowicach),
- 2) kredytów **5 140 004 zł** (kredyt w Krakowskim Banku Spółdzielczym – 900 000zł, kredyt w PKO BP S.A. – 4 240 004 zł)

Przyjęty harmonogram spłat kredytów i pożyczek zakłada, że dług zostanie całkowicie spłacony do 2024 roku, a wysokość spłat w kolejnych latach, spełnia wymogi określone w art. 243 Ustawy o finansach publicznych.

Rysunek nr 9 przedstawia wskaźnik zadłużenia gminy Olsztyn w odniesieniu do wskaźnika dopuszczalnego, zgodnie z art. 243 ustawy o finansach publicznych.

**Rysunek 9. Wskaźnik zadłużenia gminy Olsztyn**



Źródło: opracowanie własne na podstawie WPF gminy Olsztyn

Wykres obrazuje stabilną i bezpieczną wielkość wskaźnika zadłużenia gminy. Utrzymanie właściwej zdolności kredytowej umożliwia wykorzystanie określonych źródeł dochodów np. z Unii Europejskiej, które wymagają wkładu własnego gminy.

Poziom zadłużenia Gminy Olsztyn utrzymuje się na stabilnym poziomie. Analiza danych zawartych w Wieloletniej Prognozie Finansowej Gminy Olsztyn, potwierdza, że zgodnie



z indywidualnym wskaźnikiem zadłużenia, Gmina posiada zdolność do dalszego zadłużenia. Jeśli chodzi o płynność finansową to Gmina Olsztyn generuje wystarczające nadwyżki z działalności bieżącej na pokrycie wydatków majątkowych.

Poniżej zostały przedstawione zestawienia wskaźników finansowych dla Gminy Olsztyn. Wskaźniki zostały wyliczone w oparciu o rzeczywistą realizację danych finansowych za 2019 rok.

1. **Wskaźnik dochodowości** = (dochody ogółem – dotacje)/ liczba mieszkańców  
= 3 386,94 zł.

Wskaźnik ten jest miernikiem zamożności gminy. Im wyższy poziom wskaźnika, tym z większą łatwością gmina wykonuje zadania publiczne na rzecz swoich mieszkańców. Wielkość wskaźnika korygowana jest o kwotę dotacji, pokazuje zdolność gminy do kreowania dochodów.

2. **Udział podatku od nieruchomości w dochodach ogółem (bez dotacji):**

$$\frac{\text{podatek od nieruchomości} \times 100\%}{\text{dochody ogółem - dotacja}} = 18,56\%$$

Na wartość wskaźnika ma wpływ wielkość dochodu z tytułu podatku od nieruchomości. Podatek od nieruchomości to jeden z najważniejszych składników dochodów własnych gminy. Kształtowanie jego wielkości ściśle związane jest ze strukturą dochodów. W sposobie liczenia wskaźnika eliminuje się wpływ dotacji na dochody gminy.

3. **Wskaźnik relacji pokrycia wydatków bieżących dochodami bieżącymi:**

$$\frac{\text{dochody bieżące} \times 100\%}{\text{wydatki bieżące}} = 121,79\%$$

Wskaźnik ten ukazuje, że wydatki bieżące Gminy Olsztyn w całości zostały pokryte z dochodów bieżących, a nadwyżka pozwoliła również zrealizować wydatki majątkowe.

#### 4. **Wskaźnik relacji dochodów majątkowych do wydatków majątkowych:**

$$\frac{\text{dochody majątkowe} \times 100\%}{\text{wydatki majątkowe}} = 45,02\%$$

Wskaźnik ten ukazuje, że dochody majątkowe pokryły tylko w 45,02% wydatki majątkowe. Pozostała część wydatków majątkowych została pokryta z dochodów bieżących.

#### 5. **Poziom wydatków majątkowych w wydatkach ogółem:**

$$\frac{\text{wydatki majątkowe} \times 100\%}{\text{wydatki ogółem}} = 19,40\%$$

Wskaźnik ten ukazuje, jaką część wydatków ogółem stanowią wydatki majątkowe. Oznacza w jakim stopniu są realizowane wydatki na inwestycje. Wydatki inwestycyjne są to bowiem wydatki, o których poniesieniu decyduje sama gmina. W analizowanym roku budżetowym 2019 gmina realizowała różnego rodzaju przedsięwzięcia inwestycyjne. Poziom wydatków inwestycyjnych uwarunkowany był przede wszystkim bieżącymi potrzebami mieszkańców zgłaszanymi m.in. na zebraniach wiejskich. Wydatki majątkowe kierowane były głównie na inwestycje w infrastrukturę drogową, budowę oświetlenia, utrzymanie infrastruktury oświatowej. Gmina racjonalnie gospodarując posiadanymi środkami, stara się w jak najlepszy sposób zaspokoić zmieniające się oraz ewoluujące potrzeby i oczekiwania mieszkańców.

#### 6. **Wskaźnik wielkości inwestycji na mieszkańca.**

$$\frac{\text{wydatki majątkowe} \times 100\%}{\text{liczba mieszkańców}} = 958,98 \text{ zł}$$

Miarą atrakcyjności danej jednostki samorządowej jest wskaźnik wielkości inwestycji na mieszkańca. Bardzo duża wartość wskaźnika świadczy o możliwości kreowania rozwoju gminy, co może przyciągać zarówno mieszkańców, jak i inwestorów.

Rozmiary wydatków majątkowych są związane z poziomem zamożności gminy. Jednocześnie w wydatkach majątkowych znajdują pokrycie środki otrzymane przez gminę w formie dotacji.

#### **7. Udział nadwyżki operacyjnej w dochodach ogółem.**

$$\frac{\text{nadwyżka operacyjna} \times 100\%}{\text{dochody ogółem}} = 16,43\%$$

Nadwyżka operacyjna to wskaźnik obrazujący sytuację finansową w samorządzie, zdolność do spłaty rat od zaciągniętych kredytów, pożyczek czy wyemitowanych obligacji oraz możliwości samodzielnego finansowania inwestycji. Jest to najbardziej syntetyczna ocena kondycji finansowej samorządu, potencjału inwestycyjnego samorządu oraz zdolności kredytowej. Informuje ona jakimi środkami dysponuje jednostka po pokryciu najbardziej podstawowych potrzeb bieżących.

#### **8. Wskaźnik samofinansowania**

$$\frac{\text{nadwyżka operacyjna} + \text{dochody majątkowe}}{\text{wydatki majątkowe}} = 135,59\%$$

Wskaźnik ten obrazuje, w jakim stopniu samorząd terytorialny jest w stanie finansować inwestycje środkami własnymi. Stąd wzrost wartości tego wskaźnika oznacza zmniejszanie się ryzyka utraty płynności przez daną jednostkę.

## 9. **Udział nadwyżki operacyjnej w wydatkach bieżących**

nadwyżka operacyjna

\_\_\_\_\_ = **21,79%**

wydatki bieżące

Wysokość tego wskaźnika może wskazywać na fakt zbyt wysokiego obciążenia gminy wydatkami bieżącymi;

## 10. Saldo rozwoju Gminy Olsztyn za 2019 rok wynosi **4 024 527,16 zł.**

Wskaźnik ten wylicza się jako różnica dochodów bieżących, wydatków bieżących oraz spłaty kredytów, pożyczek i zobowiązań długoterminowych. Wskazuje on na to, że Gmina Olsztyn w 2019 roku uzyskała wysoka nadwyżkę operacyjną, w kwocie **6 994 243,98 zł**, która pozwoliła pokryć spłatę kredytów i pożyczek w kwocie **2 969 716,82 zł**.

## **Rozdział 3. Realizacja uchwał Rady Gminy**

W roku 2019 r. Rada Gminy Olsztyn obradowała na 6 sesjach podejmując ogółem 94 uchwały. Tabela poniżej przedstawia ilość uchwał podjętych w odniesieniu do poszczególnych obszarów tematycznych.

**Tabela 4. Uchwały Rady gminy Olsztyn**

<b>Rodzaj uchwał</b>	<b>Ogółem</b>
Uchwały w sprawach finansowych ( w szczególności budżetowe i finansowe )	25
Uchwały w sprawach geodezyjnych	29
Uchwały w sprawach ochrony środowiska	6
Uchwały w sprawach oświatowych	9
Uchwały w sprawach pomocy społecznej	7
Uchwały w innych sprawach ( porozumienia, statuty, zamówienia publiczne, itp.)	18

*Źródło: Biuro Rady Gminy Olsztyn*

Wśród podjętych przez Radę uchwał większość dotyczyła spraw z zakresu gospodarowania mieniem komunalnym, planów zagospodarowania przestrzennego oraz finansów gminy.

Podjęte przez Radę Gminy uchwały Wójt Gminy zgodnie z art. 90 ust. 1 i 2 ustawy o samorządzie gminnym przekazał do organów nadzoru jakimi są w zakresie zgodności z prawem – Wojewoda Śląski, a w zakresie spraw finansowych – Regionalna Izba Obrachunkowa.

## **Rozdział 4. Informacja o realizacji polityk, programów i strategii**

### **4.1.Strategia Rozwoju Gminy**

Podstawowe kierunki rozwoju gminy Olsztyn zostały wskazane w „Strategii Rozwoju Gminy Olsztyn na lata 2014-2020”, dokumencie przyjętym Uchwałą Rady Gminy Olsztyn nr XXXI/296/14 w dniu 29 września 2014 r.”. Dokument definiuje najważniejsze przedsięwzięcia społeczne, gospodarcze i środowiskowe, w tym zawiera kierunki alokacji zasobów, które w możliwie najlepszy sposób powinny przyczynić się do realizacji pożądanej wizji rozwoju gminy.

W 2019 r. w ramach Strategii Rozwoju gminy Olsztyn na lata 2014-2020 zrealizowano 7 projektów dofinansowanych ze środków zewnętrznych, które są zgodne z projektami o znaczeniu strategicznym, celami i kierunkami działania opisanymi w „Strategii Rozwoju Gminy Olsztyn na lata 2014-2020”:

1. Dopuszaenie i rozwój bazy edukacyjnej oraz kształtowanie systemu edukacyjnego dostosowanego do potrzeb lokalnego rynku pracy - z tym kierunkiem działania powiązane są następujące zadania:

- „A ja? Też chce do przedszkola!” - projekt był realizowany w okresie od 01.09.2018 do 31.08.2019, w nowo wybudowanym oddziale przedszkolnym w Zrębicach. Dzięki realizacji ww. projektu zwiększono liczbę miejsc wychowania przedszkolnego o 25 wraz z zapewnieniem bieżącego funkcjonowania tych miejsc dla dzieci w wieku 3-4 letnich przez okres 12 m-cy. Podniesiono jakość edukacji przedszkolnej dla 40 dzieci OWP poprzez zorganizowanie zajęć dodatkowych w okresie 12 m-cy oraz doposażono nową grupę w materiały i pomoce dydaktyczne. Zadanie współfinansowane ze środków EFS RPO WSL na lata 2014-2020

2. Rozwój oraz modernizacja infrastruktury technicznej gminy ze szczególnym uwzględnieniem infrastruktury drogowej, kanalizacyjnej oraz wodociągowej – z tym kierunkiem działania powiązane są następujące zadania:

- „Przebudowa istniejącego pasa drogowego ul. Storczykowej w Olsztynie” – zadanie polegało na wykonaniu nowej nawierzchni asfaltowej wraz z chodnikiem, odwodnienia, poszerzenia jezdni w miejscach zabudowanych. Zadanie współfinansowane ze środków FDS

- „Remont dróg na terenie gminy Olsztyn: ul. Podgrabie – Przymiłowice; ul. Rędzinowa – Zrębice; ul. Szczytowa, Gwiazdna, Słoneczna – Skrajnica” – zadanie polegało na wykonaniu nowej nawierzchni dróg o długości ponad 3 km. Drogi zyskały odwodnienie, pobocza oraz nowe oznakowania. Zadanie współfinansowane ze środków FDS

3. Zagospodarowanie terenów gminnych na cele sportowo – rekreacyjno – turystyczno – kulturowe - z tym kierunkiem działania powiązane jest następujące zadania:

- „Arboretum przy przedszkolu w Przymiłowicach, gmina Olsztyn” – w ramach zadania przy budynku OSP w Przymiłowicach dokonano nasadzenia ponad 300 sztuk krzewów i drzew owocowych różnych gatunków. Realizacja projektu zdecydowanie poprawiła estetykę miejscowości. Zadanie zostało dofinansowane ze środków WFOŚiGW.

- „Budowa otwartej strefy aktywności w miejscowości Przymiłowice, gmina Olsztyn” – w ramach zadania wykonano siłownię plenerową składającą się z 9 urządzeń do ćwiczeń. Powstały również stoliki do gry w chińczyka i szachy, ławki parkowe. Całość została okrawężnikowana i wyłożona kostką brukową. Zadanie zostało dofinansowane z Ministerstwa Sportu i Turystyki.

- „Remont ogólnodostępnego placu zabaw w miejscowości Olsztyn” – zadanie zostało dofinansowane ze środków budżetu Województwa Śląskiego.

4. Odnowa urbanistyczna obszarów gminnych i uatrakcyjnienie przestrzeni publicznej – z tym kierunkiem działania powiązane jest następujące zadanie:

- „Zapewnienie właściwego stanu cmentarza wojennego w Olsztynie poprzez wykonanie prac remontowo – konserwatorskich” – na „Miejscu straceń” wykonany został następujący zakres prac: remont ogrodzenia (czyszczenie bramy głównej, furtki, czyszczenie i naprawa muru wejściowego), czyszczenie chemiczne płaskorzeźb, remont mogił i alejek (czyszczenie, naprawa i fugowanie 20 sztuk grobów, czyszczenie ławek, czyszczenie i odchwaszczanie placu z kamieni, wymiana rabatek na dużym grobie i placu,

naprawa i miejscowe wyrównania kostki brukowej, czyszczenie napisów). Zadania zostało dofinansowane ze środków Ministerstwa Kultury i Dziedzictwa Narodowego.

W ramach **Planu gospodarki niskoemisyjnej** zrealizowane zostały zadania, które są powiązane ze strategią rozwoju gminy, a mianowicie przedsięwzięciami sprzyjającymi poprawie efektywności energetycznej. W 2019 r. Gmina otrzymała dofinansowanie na realizację zadania pn. „OZE w budynkach użyteczności publicznej na terenie Gminy Olsztyn”. W ramach projektu zamontowane zostaną ogniwa fotowoltaiczne na budynkach szkół, przedszkola, hali sportowej i urzędu gminy. Realizacja zadania nastąpi w latach 2020-2021.

#### **4.2. Programy w zakresie pomocy społecznej**

Gminny Ośrodek Pomocy Społecznej w Olsztynie jest jednostką organizacyjną Gminy Olsztyn utworzoną w celu realizowania zadań własnych i zleconych w gminie w zakresie pomocy społecznej oraz świadczeń rodzinnych, świadczeń wychowawczych (500+), świadczeń z funduszu alimentacyjnego, świadczeń Dobry start (300+) i innych zadań wynikających z ustaw.

#### **Udzielone świadczenia w 2019 roku**

Wydatki GOPS na zadania własne w roku 2019:

- z budżetu państwa – w kwocie 10.332.835,71 zł
- z budżetu gminy – w kwocie 804.910,82 zł

Łączna kwota wydatków w roku 2019 wyniosła 11.143.746,53 zł.

- zasiłki stałe - 25 osób – 264 świadczenia – kwota 146.080 zł.,
- składki na ubezpieczenia zdrowotne od stałych zasiłkobiorców – 23 osoby – 240 świadczeń – kwota 12.803 zł.,
- zasiłki okresowe - 24 osoby – 78 świadczeń – kwota 29.611 zł.,
- schronienie – 1 osoba – 9 świadczeń – kwota 288 zł.,
- posiłek w szkole - 21 osób – 2447 świadczeń – kwota 8.303 zł.,
- zasiłki celowe i w naturze - 73 osoby – kwota 106.446 zł., w tym: specjalne zasiłki celowe - 22 osoby – 36 świadczeń – kwota 23.713zł.,
- praca socjalna – 71 rodzin – 168 osób w tych rodzinach,
- poradnictwo i interwencja w rodzinach, w których występują dysfunkcje,

- działania na rzecz poprawy funkcjonowania osób i rodzin w ich środowisku społecznym. Odpłatność gminy za pobyt w domu pomocy społecznej – 12 osób – 123 świadczenia – 272.808 zł.

### **A. Ogólnopolska Karta Dużej Rodziny**

Karta Dużej Rodziny przysługuje rodzinom z przynajmniej trójką dzieci, niezależnie od dochodu. Karta jest wydawana bezpłatnie, każdemu członkowi rodziny. Rodzice mogą korzystać z karty dożywotnio, dzieci - do 18 roku życia lub do ukończenia nauki, maksymalnie do osiągnięcia 25 lat. Dzieci legitymujące się orzeczeniem o umiarkowanym lub znacznym stopniu niepełnosprawności, po osiągnięciu odpowiednio 18 lub 25 roku życia otrzymują Kartę na okres ważności orzeczenia.

W związku ze zmianą ustawy z dnia 5 grudnia 2014 r. o Karcie Dużej Rodziny od dnia 1 stycznia 2019 r. prawo do posiadania Karty przysługuje członkowi rodziny wielodzietnej, przez którą rozumie się rodzinę, w której rodzic (rodzice) lub małżonek rodzica mają lub mieli na utrzymaniu łącznie co najmniej troje dzieci bez względu na ich wiek.

W 2019 r. do Gminnego Ośrodka Pomocy Społecznej w Olsztynie zostało złożonych 10 wniosków o przyznanie Karty Dużej Rodziny po raz pierwszy przez rodzinę wielodzietną, 58 wniosków przez rodzinę wielodzietną składającą się wyłącznie z rodziców, 24 wnioski o przyznanie dodatkowej formy Karty Dużej Rodziny (domówienie karty elektronicznej). Ponadto wydano 5 Kart Dużej Rodziny dla członka rodziny wielodzietnej, który był już jej posiadaczem oraz 1 duplikat Karty Dużej Rodziny.

**Na dzień 31.12.2019 r. liczba rodzin posiadających przynajmniej jedną zamówioną Kartę Dużej Rodziny wyniosła 142 , natomiast liczba osób którym przyznano kartę – 526. Na obsługę zadania wykorzystano 501,48 zł.**

### **B. Świadczenia rodzinne**

W 2019 r. do Gminnego Ośrodka Pomocy Społecznej w Olsztynie wpłynęło:

- 300 wniosków o ustalenie prawa do zasiłku rodzinnego oraz dodatków do zasiłku rodzinnego;
- 74 wnioski o ustalenie prawa do zasiłku pielęgnacyjnego;
- 17 wniosków o ustalenie prawa do świadczenia pielęgnacyjnego;
- 52 wnioski o ustalenie prawa do jednorazowej zapomogi z tytułu urodzenia się dziecka;
- 12 wniosków o ustalenie prawa do specjalnego zasiłku opiekuńczego;
- 1 wniosek o ustalenie prawa do zasiłku dla opiekuna;



- 20 wniosków o ustalenie prawa do świadczenia rodzicielskiego;
- 1 wniosek o ustalenie prawa do jednorazowej zapomogi z tytułu urodzenia się dziecka finansowanej ze środków własnych gminy.

Ogólna liczba decyzji (decyzji przyznających, odmownych, zmieniających i uchylających) wydanych przez tut. organ w 2019 r. wyniosła 638, w tym 19 decyzji stwierdzających nienależnie pobrane świadczenia rodzinne.

W 2019 r. na wypłatę świadczeń rodzinnych wykorzystano kwotę: 2.468.552,99 zł. na składki na ubezpieczenie emerytalno-rentowe – 145.444,00 zł., na składki na ubezpieczenie zdrowotne – 22.943,00 zł.

W roku kalendarzowym 2019 r. odzyskaliśmy kwotę w wysokości 13.617,00 zł. tytułem zwrotu nienależnie pobranych świadczeń rodzinnych (w tym z lat ubiegłych odprowadzono do budżetu państwa 4.398,00 zł.).

Rada Gminy Olsztyn w dniu 8 października 2019 r. podjęła Uchwałę Nr VII/85/19 w sprawie zasad udzielania jednorazowej zapomogi z tytułu urodzenia się trojga lub więcej dzieci podczas jednego porodu ze środków własnych gminy. Na wypłatę 3 świadczeń w 2019 r. została wydatkowana kwota 6.000,00 zł.

Zasiłki dla opiekunów, koszty ich obsługi, składki na ubezpieczenia emerytalne i rentowe z ubezpieczenia społecznego oraz składki na ubezpieczenie zdrowotne, opłacane za osoby otrzymujące zasiłek dla opiekuna, są finansowane ze środków z budżetu państwa na realizację świadczeń rodzinnych. Na wypłatę zasiłku dla opiekuna w 2019 r. wykorzystano kwotę 29.760,00 zł. Osoby uprawnione do zasiłku dla opiekuna zostały zgłoszone odpowiednio do ubezpieczenia społecznego i zdrowotnego: na składki na ubezpieczenie społeczne wydano kwotę: 8.190,00 zł, na ubezpieczenie zdrowotne wydano kwotę: 1.786,00 zł.

### **C. Świadczenia z funduszu alimentacyjnego**

Świadczenia z funduszu alimentacyjnego - to rodzaj finansowego wsparcia, kierowany do rodzin, w których pomimo zasądzonych od rodzica wyrokiem sądu alimentów, są ich pozbawione, z powodu bezskuteczności egzekucji sądowej. Przysługują w wysokości bieżąco ustalonych alimentów, jednakże nie wyższej niż 500 zł miesięcznie. Świadczenia te przysługują, jeżeli dochód rodziny w przeliczeniu na osobę w rodzinie nie przekracza kwoty 800,00 zł.

W 2019 r. wpłynęło 25 wniosków o ustalenie prawa do świadczeń z funduszu alimentacyjnego, wydano 32 decyzje w sprawach dotyczących świadczeń z funduszu

alimentacyjnego. Z funduszu alimentacyjnego wypłacono 259 świadczeń na kwotę 112.600zł. dla 26 osób (18 rodzin).

Przyznawanie i wypłata świadczeń rodzinnych, zasiłku dla opiekuna, funduszu alimentacyjnego oraz świadczeń rodzicielskich jako zadań zleconych z zakresu administracji rządowej jest finansowane z dotacji z budżetu państwa.

Ogółem w 2019 r. na wypłatę ww. świadczeń oraz składek na ubezpieczenie społeczne i zdrowotne od świadczeń wykorzystaliśmy 2.760.827,41zł, z tego: z dotacji 2.754.827,41zł i 6.000,00zł. ze środków własnych. Na koszty obsługi związane z realizacją świadczeń wykorzystaliśmy 84.863,86zł, z tego 75.551,39zł z dotacji i 9.312,47zł ze środków własnych.

#### **D. Dłużnicy alimentacyjni**

W 2019 r. w gminie Olsztyn było 60 dłużników alimentacyjnych. Wobec dłużników alimentacyjnych zamieszkujących na naszym terenie są podejmowane działania, między innymi wezwania do przeprowadzenia wywiadu alimentacyjnego oraz odebrania oświadczenia majątkowego (w 2019 r. wysłano 26 wezwań). W 2019 roku do komornika sądowego zostało wysłanych 46 pism, w tym 12 informacji mających wpływ na egzekucję zasądzonych świadczeń alimentacyjnych, pochodzących z wywiadów alimentacyjnych oraz oświadczeń majątkowych. 3 dłużników zobowiązano do zarejestrowania się w urzędzie pracy jako osoby bezrobotne albo poszukujące pracy. W 13 przypadkach wystąpiono z wnioskiem o podjęcie działań. Wydano 2 decyzje dotyczące uznaniu dłużnika alimentacyjnego za uchylającego się od zobowiązań alimentacyjnych oraz 6 umarzających postępowanie w sprawie uznania dłużnika alimentacyjnego za uchylającego się od zobowiązań. Złożono 1 wniosek o ściganie za przestępstwa określone w art. 209 § 1 Kodeksu karnego. Skierowano 1 wniosek o zatrzymanie prawa jazdy dłużnika alimentacyjnego. Ponadto wydano 1 decyzję o uchyleniu decyzji o uznaniu dłużnika za uchylającego się od obowiązku alimentacyjnego i skierowano 1 wniosek o zwrot zatrzymanego prawa jazdy dłużnikowi alimentacyjnemu.

Na organ właściwy wierzyciela nałożono ustawowy obowiązek składania do komornika sądowego wniosków o przyłączenie do egzekucji sądowej należności wypłacanych z tytułu świadczeń z funduszu alimentacyjnego - w 2019 r. złożono 24 wnioski o przyłączenie do egzekucji sądowej należności wypłaconych z funduszu alimentacyjnego.

**W związku z prowadzonym postępowaniem wobec dłużników alimentacyjnych w 2019 roku, kwoty zwrócone przez dłużników alimentacyjnych z tytułu świadczeń wypłaconych z funduszu alimentacyjnego wyniosły 43.657,09zł w tym:**

- 12.939,82zł - przekazano do budżetu państwa tytułem należności głównej,
- 22.090,66zł - przekazano do budżetu państwa tytułem odsetek,
- 8.626,61zł - przekazano na dochody własne gminy tytułem należności głównej.

#### **E. Rządowy program „Rodzina 500+”:**

W 2019 r. do Gminnego Ośrodka Pomocy Społecznej w Olsztynie wpłynęło 1056 wniosków o ustalenie prawa do świadczenia wychowawczego (w tym 25 pozostawiono bez rozpoznania). Wydano 950 informacji o przyznaniu świadczenia wychowawczego. Ogólna liczba decyzji (decyzji przyznających, odmownych, zmieniających i uchylających) wydanych w 2019 r. wyniosła 81, w tym 3 decyzje stwierdzających nienależnie pobrane świadczenia wychowawcze.

Przyznawanie i wypłata świadczenia wychowawczego, jako zadanie zlecone z zakresu administracji rządowej, jest finansowane z dotacji z budżetu państwa. **Ogółem w 2019 r. wykorzystano dotację w wysokości 6.846.798,90zł.** Na wypłatę świadczeń wychowawczych wykorzystano kwotę w wysokości 6.761.070,00zł.

Z dotacji finansowana jest również obsługa świadczenia wychowawczego, na którą w ubiegłym roku wykorzystano kwotę w wysokości 85.728,90zł.

Liczba osób uprawnionych do świadczenia wychowawczego – 1486.

Liczba rodzin pobierających świadczenia wychowawcze – 965.

Liczba świadczeń - 13.575.

#### **F. Rządowy Program „Dobry start (300+)”:**

Świadczenie „Dobry start” przysługuje raz w roku na dziecko uczące się w szkole, aż do ukończenia przez nie 20 lat (także w przypadku ukończenia 20 lat w bieżącym roku przed rozpoczęciem roku szkolnego). Dzieci niepełnosprawne, uczące się w szkole, otrzymają świadczenie do ukończenia przez nie 24 roku życia (także w przypadku ukończenia 24 lat w bieżącym roku przed rozpoczęciem roku szkolnego).

W 2019 r. do Gminnego Ośrodka Pomocy Społecznej w Olsztynie wpłynęło 768 wniosków o ustalenie prawa do świadczenia „Dobry Start”. Przyznawanie i wypłata świadczenia „Dobry Start” jako zadanie zlecone z zakresu administracji rządowej jest finansowane z dotacji z budżetu państwa. Ogółem w 2019 r. wykorzystano dotację w wysokości 327.360zł. Na wypłatę świadczenia „Dobry start” wykorzystano kwotę w wysokości

316.800zł. Z dotacji finansowana jest również obsługa, która zgodnie z przepisami stanowi 10zł od wypłaconego świadczenia. W ubiegłym roku na obsługę świadczenia „Dobry start” wykorzystano dotację w wysokości 10.560zł.

### **G. Przeciwdziałanie przemocy w rodzinie**

Zadania z zakresu przeciwdziałania przemocy w rodzinie, przede wszystkim realizowane są przez Gminny Zespół Interdyscyplinarny ds. przeciwdziałania przemocy, w skład którego wchodzi 10 osób, w tym: przedstawiciele ośrodka pomocy społecznej, gminnej komisji rozwiązywania problemów alkoholowych, policji, oświaty, ochrony zdrowia, zespołu kuratorów rodzinnych oraz stowarzyszenia.

W 2019 roku zostało założonych 39 Niebieskich Kart w związku z podejrzeniem stosowania przemocy w 27 rodzinach, liczących łącznie 86 osób. Wszystkie Niebieskie Karty zostały założone przez policję. Najczęściej w rodzinach tych dochodziło do przemocy psychicznej i fizycznej. W dwóch rodzinach osobami doznającymi przemocy były dzieci. Pozostałe osoby doznające przemocy to rodzice, współmałżonkowie, rodzeństwo oraz dorosłe osoby.

W 2019 roku zakończono procedurę 20 Niebieskich Kart, z tego: 19 z powodu ustania przemocy w rodzinie i uzasadnionego przypuszczenia o zaprzestaniu dalszego stosowania przemocy w rodzinie oraz po zrealizowaniu indywidualnego planu pomocy i 1 z powodu rozstrzygnięcia o braku zasadności podejmowania działań.

W ramach prac Zespołu Interdyscyplinarnego w 2019 roku odbyło się 56 posiedzeń grup roboczych i 5 posiedzeń Zespołu Interdyscyplinarnego. Na spotkaniach podejmowane były działania w indywidualnych przypadkach przemocy w rodzinie oraz monitorowano sytuację zgodnie z ustalonym planem pomocy. O 14 rodzinach wychowujących nieletnie dzieci, w których było podejrzenie stosowania przemocy, Policja informowała Sąd celem zajęcia stanowiska.

Rodziny i osoby doznające lub zagrożone przemocą korzystały z konsultacji i porad w Punkcie Konsultacyjnym oraz z pomocy pracowników socjalnych.

Ponadto osoby doznające przemocy korzystały z usług Punktu Konsultacyjnego działającego w formie pomocy psychologiczno-terapeutycznej oraz z usług Centrum Terapii w Częstochowie.

Na realizację zadań dot. przeciwdziałaniu przemocy w rodzinie w 2019 roku wykorzystano 998,08 zł.

## **H. Gminny Program Wspierania Rodziny**

Celem głównym Programu jest wspieranie rodzin przeżywających trudności w wypełnianiu funkcji opiekuńczo-wychowawczych w celu przywrócenia im zdolności do prawidłowego spełniania swoich zadań.

Gminny Ośrodek Pomocy Społecznej w Olsztynie prowadził następujące działania wspierające rodziny:

- zapewnienie posiłków dzieciom w szkołach, przedszkolu,
- poszerzanie form współpracy z dyrektorami szkół, pedagogami szkolnymi, policją, kuratorem w celu wypracowania metod szybkiego reagowania i postępowania,
- kierowanie dzieci i młodzieży do świetlicy środowiskowej w celu zapewnienia opieki, organizacji czasu wolnego po lekcjach,
- objęcie rodzin pomocą asystenta rodziny,
- objęcie rodzin pomocą psychologiczną i prawną.

W 2019 roku pięcioro dzieci z Gminy Olsztyn przebywało w pieczy zastępczej, w tym: jedno dziecko w placówce opiekuńczo-wychowawczej i czworo dzieci w rodzinach zastępczych. Zostały tam skierowane w oparciu o Postanowienia Sądu Rejonowego w Częstochowie w sprawie umieszczenia w instytucjonalnej pieczy zastępczej lub w rodzinie zastępczej. Koszt związany z utrzymaniem w/w dzieci w pieczy zastępczej w 2019 roku wyniósł ogółem 17.841,97zł., w tym: pobyt w całodobowych placówkach opiekuńczo-wychowawczych 1.764,93zł. i rodzinach zastępczych 16.077,04zł.

W związku z realizacją zadań wynikających z ustawy o wspieraniu rodziny i systemie pieczy zastępczej Gminny Ośrodek Pomocy Społecznej w Olsztynie zatrudnia jednego asystenta rodziny. Z usług asystenta w 2019 roku korzystało 8 rodzin, liczących 26 dzieci (w tym 5 dzieci z orzeczeniem o niepełnosprawności). Koszt zatrudnienia asystenta rodziny w 2019 roku wyniósł 21.519,76zł, w tym: środki własne 14.191,19zł. i dotacja z budżetu państwa 7.328,57zł. Dotację uzyskano w ramach „Programu asystent rodziny i koordynator rodzinnej pieczy zastępczej na rok 2019” ogłoszonego przez Ministerstwo Rodziny, Pracy i Polityki Społecznej.

## **I. Stypendia dla uczniów z rodzin w trudnej sytuacji materialnej:**

Pomoc materialna jest udzielana uczniom w celu zmniejszenia różnic w dostępie do edukacji, umożliwienia pokonywania barier dostępu do edukacji wynikających z trudnej sytuacji materialnej ucznia, a także wspierania edukacji uczniów zdolnych.

Miesięczna wysokość dochodu na osobę w rodzinie ucznia uprawniająca do ubiegania się o stypendium szkolne nie może być większa niż kwota, o której mowa w art. 8 ust. 1 pkt 2 ustawy z dnia 12 marca 2004 r. o pomocy społecznej tj. 528zł.

Na pomoc materialną dla uczniów (stypendia szkolne i zasiłki szkolne) w roku 2019 r. wykorzystaliśmy 19.721,00zł, w tym: z dotacji 15.900,80 zł i ze środków własnych 3.975,20zł. Stypendia szkolne otrzymało 28 uczniów i 1 uczeń otrzymał zasiłek szkolny. Byli to uczniowie szkół podstawowych i ponadpodstawowych.

#### **J. Wieloletni rządowy program „Posiłek w szkole i w domu” na lata 2019 – 2023**

Na realizację rządowego programu „Posiłek w szkole i w domu” w 2019 roku wykorzystano 30.000 zł, z tego: 18.000zł. z dotacji i 12.000zł. ze środków własnych. W ramach Programu 21 dzieci w szkołach i przedszkolu korzystało z dożywiania (posiłku) oraz 95 osób otrzymało zasiłki celowe na zakup posiłku lub żywności.

#### **K. Realizacja Programu Operacyjnego Pomoc – Żywnościowa 2014-2020 Współfinansowanego Z Europejskiego Funduszu Pomocy Najbardziej Potrzebującym Podprogram 2019**

Celem Programu Operacyjnego Pomoc Żywnościowa jest zapewnienie najuboższym mieszkańcom Polski pomocy żywnościowej oraz uczestnictwa w działaniach w ramach środków towarzyszących.

W ramach Podprogramu 2019, Gminny Ośrodek Pomocy Społecznej w Olsztynie, osobom które otrzymały skierowanie, udziela wsparcia w postaci żywności, dystrybuowanej w formie paczek żywnościowych. Zestaw artykułów spożywczych w Podprogramie 2019 obejmuje artykuły spożywcze, w łącznej ilości około 50 kg, w tym: groszek z marchewką, fasolę białą, koncentrat pomidorowy, buraczki wiórki, powidła śliwkowe, sok jabłkowy klarowny, makaron jajeczny, makaron kukurydziany bezglutenowy, ryż biały, kaszę gryczaną, herbatniki maślane, mleko UHT, ser podpuszczkowy dojrzewający, szynkę drobiową, szynkę wieprzową mieloną, pasztet wieprzowy, filet z makreli w oleju, cukier biały, olej rzepakowy, gołąbki w sosie pomidorowym.

Do udziału w Podprogramie 2019 uprawnione są osoby/rodziny korzystające z pomocy społecznej oraz osoby/rodziny znajdujące się w trudnej sytuacji materialnej i rodzinnej, spełniające kryteria określone w art. 7 ustawy o pomocy społecznej oraz posiadające dochód nieprzekraczający 200% odpowiedniego kryterium dochodowego: osoby samotnie

gospodarującej (701,00 zł x 200% = 1.402,00 zł) lub osoby w rodzinie (528,00 zł x 200% = 1.056,00 zł).

W ramach ww. Podprogramu, w okresie od I.2020 r. do III.2020 r., Gmina Olsztyn otrzymała 10,85993 t żywności o wartości 51.396,10 zł. Do tej pory zostały przekazane 763 paczki żywnościowe dla 267 osób (108 rodzin), spełniających opisane powyżej kryteria.

Koszt uczestnictwa Gminy Olsztyn w Podprogramie 2019 to 2.800,00 zł.

#### **L. Dzienny Dom „Senior+”**

W 2019 roku, w ramach Programu Wieloletniego "Senior+" na lata 2015-2020 swoją działalność kontynuował Dzienny Dom Senior+ w Olsztynie, który oferuje wsparcie dla osób nieaktywnych zawodowo 60+. Seniorzy uczestniczą w różnorodnych zajęciach, m.in. plastycznych, kulinarnych, rekreacyjnych, a także rozwijają aktywność ruchową. W minionym roku z usług DD Senior+ korzystało 15 osób z terenu gminy Olsztyn. Na utrzymanie placówki gmina przeznaczyła ze swojego budżetu 62.184,50zł.

#### **M. Gminny Program Profilaktyki i Rozwiązywania Problemów Alkoholowych**

Na realizację zadań zawartych w Gminnym Programie Profilaktyki i Rozwiązywania Problemów Alkoholowych w 2019 roku wykorzystano kwotę 168.617,14 zł. Były to następujące działania:

- 1) Prowadzenie Punktu Konsultacyjnego dla osób z problemami alkoholowymi i ich rodzin oraz z przemocą w rodzinie (konsultacje i porady w zakresie: przemocy; możliwości i warunków podjęcia leczenia odwykowego; pomoc psychologiczna i psychoterapeutyczna).
- 2) Obsługa gminnej komisji i komisji roboczych: posiedzenia Komisji, przeprowadzania rozmów i motywowania osób zgłoszonych do podjęcia leczenia odwykowego; wydawanie opinii w sprawie zezwoleń na sprzedaż napojów alkoholowych; przeprowadzanie wywiadów środowiskowych z rodzinami osób podejrzanych o nadużywanie alkoholu; rozpatrywanie wniosków o zastosowanie leczenia odwykowego wobec osób podejrzanych o uzależnienie od alkoholu.

W 2019 roku Gminna Komisja Rozwiązywania Problemów Alkoholowych w Olsztynie rozpatrzyła 34 wnioski o zastosowanie leczenia względem osób podejrzanych o uzależnienie od alkoholu, z tego:

- z 31 osobami zostały przeprowadzone rozmowy interwencyjno-motywuujące w związku z nadużywaniem alkoholu,
- 11 wniosków skierowano do biegłych sądowych (psychiatra, psycholog) celem wydania opinii w zakresie uzależnienia,
- 16 wniosków skierowano do sądu celem wydania postanowienia o sposobie podjęcia leczenia odwykowego,
- 4 osoby podjęły dobrowolne leczenie odwykowe,
- 3 wnioski zostały zawieszono na prośbę rodziny.

3) Utrzymywanie i prowadzenie zajęć w świetlicach środowiskowych działających na terenie gminy.

W 2019 r. działały 4 świetlice środowiskowe w Biskupicach, Bukownie, Turowie i Zrębicach. Świetlice miały za zadanie organizację czasu wolnego dzieci i młodzieży, pomoc w nauce, współpracę z rodziną, ośrodkiem pomocy społecznej, szkołą. W świetlicach było zatrudnionych 4 opiekunów na podstawie umowy zlecenia. Zajęcia świetlicowe odbywały się dwa razy w tygodniu, po dwie godziny w każdej świetlicy i cieszyły się dużym zainteresowaniem ze strony dzieci i młodzieży z uwagi na różnorodność zajęć. Wydatki związane z działalnością świetlic to: wynagrodzenia, zakup materiałów do prowadzenia zajęć oraz zakup wyposażenia (stoliki, krzeselka).

4) Prowadzenie działalności profilaktycznej dla dzieci i młodzieży w szkołach:

W 2019 roku zostały zrealizowane następujące działania:

- warsztaty profilaktyczne „Komunikacja w grupie”- nt. przeciwdziałania agresji, przemocy i wykluczeniu. W warsztatach uczestniczyli uczniowie Szkoły Podstawowej w Olsztynie, kl. Vb i VIb.
- warsztaty teatralno-profilaktyczne z zakresu przeciwdziałania uzależnieniom i agresji wśród dzieci i młodzieży. W warsztatach uczestniczyli uczniowie Szkoły Podstawowej w Olsztynie, kl. I – V oraz kl. VI - VIII.

W ramach profilaktyki i edukacji publicznej w 2019 roku został zakupiony również pakiet materiałów profilaktycznych dla dzieci i młodzieży oraz osób dorosłych. W/w materiały zostały wykorzystane w celu edukacji publicznej podczas lokalnych imprez.

5) Dofinansowanie Ogólnopolskiego Przeglądu Twórczości Abstynenckiej „Zamczysko 2019”.

6) Realizację pozalekcyjnych zajęć sportowych i edukacyjnych, w tym: organizacja Spartakiady; dofinansowanie działalności klubów sportowych (GKS „Sokół”, SKS przy



Szkole Podstawowej w Olsztynie i ULKS „Lotka”), zakup drobnego sprzętu sportowego, udział w zawodach sportowych oraz zajęciach sportowo-profilaktycznych.

7) Kreowanie alternatywnych form spędzania czasu wolnego, a także promowanie zdrowego i trzeźwego stylu życia, w tym: wynagrodzenia dla instruktorów prowadzących zajęcia nauki gry na instrumentach dętych, dofinansowanie działalności zespołu dziecięcego „Wesołe Nutki”, dofinansowanie wypożyczenia lodowiska, konkurs plastyczny o tematyce uzależnień, organizacja czasu wolnego dla dzieci i młodzieży w Gminnym Ośrodku Kultury w Olsztynie.

8) Zorganizowanie paczek z okazji „Mikołaja” dla 25 dzieci.

9) Dofinansowanie wypoczynku letniego na koloniach profilaktycznych w miejscowości Rzucewo dla 5 dzieci, w okresie od 12.07.2019 r. do 21.07.2019 r.

10) Zorganizowanie wigilii dla osób starszych, samotnych z terenu gminy.

11) Dofinansowanie działalności Częstochowskiego Stowarzyszenia „ETOH” – zakup materiałów do prowadzenia zajęć terapeutycznych.

Ogółem plan w rozdz. 85154 – Przeciwdziałanie alkoholizmowi wynosił 169.500,00zł, z tego wykorzystano 168.617,14 zł na realizację w/w zadań zapisanych w Gminnym Programie Profilaktyki i Rozwiązywania Problemów Alkoholowych na 2019 rok (w tym: 168.532,94 zł ze środków pochodzących z opłat za korzystanie z zezwoleń na sprzedaż napojów alkoholowych i 84,20 zł ze środków własnych gminy).

Z tytułu rocznych opłat za korzystanie z zezwoleń na sprzedaż napojów alkoholowych oraz zezwoleń na sprzedaż napojów alkoholowych wydanych przedsiębiorcom, których działalność polega na organizacji przyjęć, a także jednorazowych zezwoleń na sprzedaż napojów alkoholowych, do budżetu Gminy Olsztyn w 2019 roku wpłynęło 168.532,94 zł.

#### **N. Gminny Program Przeciwdziałania Narkomanii**

W celu zapobiegania zjawisku narkomanii zostały zrealizowane następujące zadania określone w Gminnym Programie Przeciwdziałania Narkomanii:

- Prowadzenie profilaktycznej działalności informacyjnej, edukacyjnej oraz wychowawczej w zakresie zapobiegania występowania problemu narkomanii, skierowanych do dzieci i młodzieży: działalność informacyjna (rozpowszechnianie materiałów edukacyjnych), realizacja programów profilaktycznych przez szkoły na terenie Gminy (pogadanki, konkursy plastyczne);

- Upowszechnianie zdrowego stylu życia wśród dzieci i młodzieży: organizacja zajęć sportowo-rekreacyjnych dla dzieci i młodzieży; organizacja wypoczynku letniego;
- Wspieranie działalności punktu konsultacyjnego działającego na terenie Gminy Olsztyn udzielającego wsparcia w zakresie profilaktyki przeciwdziałania narkomanii;
- Wspomaganie działalności organizacji pozarządowych, placówek oświatowych i osób fizycznych, realizujących zadania związane z profilaktyką i rozwiązywaniem problemów narkomanii – współpraca z organizacjami pozarządowymi, szkołami oraz osobami fizycznymi z zakresu zapobiegania narkomanii.

Na realizację Gminnego Programu Przeciwdziałania Narkomanii w 2019 roku wykorzystano zaplanowaną kwotę 500,00zł na realizację programu w formie warsztatu profilaktycznego z zakresu przeciwdziałania narkomanii „ Dorastanie bez używek ” - dla uczniów klas V –VIII Szkoły Podstawowej w Kusietach.

### **4.3. Programy w zakresie ochrony środowiska**

#### **A. Program Gospodarki Niskoemisyjnej**

Gmina Olsztyn opracowała "Plan gospodarki niskoemisyjnej dla Gminy Olsztyn", przyjęty uchwałą Nr XII/113/16 Rady Gminy Olsztyn z dnia 16 lutego 2016 r. oraz jego aktualizację, przyjętą uchwałą Rady Gminy Olsztyn z dnia 19 grudnia 2017 roku w sprawie „Aktualizacji Planu gospodarki niskoemisyjnej dla Gminy Olsztyn ", który przewiduje m.in. dwa etapy dofinansowania do wymiany pieców starej generacji na proekologiczne.

I etap w/w „Planu gospodarki niskoemisyjnej” został zrealizowany już w 2018 r. Zostały wymienione 20 nieekologiczne źródła ciepła w budynkach mieszkalnych na terenie gminy Olsztyn

W 2019 roku z uwagi na brak możliwości wnioskowania o bezzwrotną dotację, Gmina Olsztyn nie składała wniosku o pożyczkę na w/w cel.

Gmina Olsztyn prowadziła również własny program polegający na dofinansowaniu wymian kotłów węglowych na kotły nowej generacji lub na gazowe dla gospodarstw indywidualnych, zgodnie z Uchwałą Rady Gminy Olsztyn z dnia 28 marca 2017 r.,

Nr XIX/197/17 „w sprawie zmiany Uchwały Nr XVIII/187/17 Rady Gminy Olsztyn z dnia 14 lutego 2017 r., sprawie określenia zasad i trybu udzielania dofinansowania z budżetu gminy Olsztyn na modernizację systemów ogrzewania na proekologiczne w budynkach mieszkalnych na terenie gminy Olsztyn”. Na podstawie w/w uchwały wymienione było 25 nieekologicznych źródeł ciepła.

Zgodnie z zapisami w/w Planu Gmina planuje montaż kolektorów słonecznych, ogniw fotowoltaicznych, pomp ciepła c.w.u. oraz wymianę piecy na pellet w budynkach jednorodzinnych. W 2018 r. została złożona dokumentacja aplikacyjna w ramach konkursu Regionalnego Programu Operacyjnego (RPO), który do chwili obecnej (czyli przez cały 2019 rok) nie został rozstrzygnięty.

1. W wyniku montażu 71 szt. kolektorów słonecznych w budynkach jednorodzinnych planowane jest osiągnięcie następujących efektów ekologicznych:

- Pył PM10 – 362,04 kg/rok
- CO<sub>2</sub> – 76 835,23 kg/rok
- SO<sub>2</sub> – 569,47 kg/rok

2. Planowany montaż 142 szt. ogniw fotowoltaicznych, w wyniku którego zostaną osiągnięte następujące efekty ekologiczne:

- Pył PM10 – 24,52 kg/rok
- CO<sub>2</sub> - 451 735,00 kg/rok
- SO<sub>2</sub> - 473,14 kg/rok

3. Planowany montaż 34 szt. pomp ciepła c.w.u. w wyniku którego zostaną osiągnięte następujące efekty ekologiczne:

- Pył PM10 – 286,494 kg/rok
- CO<sub>2</sub> - 31 725,366 kg/rok
- SO<sub>2</sub> - 422,336 kg/rok

4. Planowana wymiana 20 szt. kotłów na biomasę (Pelet) w wyniku której zostaną osiągnięte następujące efekty ekologiczne:

- Pył PM10 – 1 739,013 kg/rok
- CO<sub>2</sub> - 132 218,390 kg/rok
- SO<sub>2</sub> - 2 812,409 kg/rok

## **B. Gospodarka odpadami komunalnymi**

Roczna analiza stanu gospodarki odpadami na terenie gminy Olsztyn za rok 2019 została sporządzona w celu realizacji zobowiązań nałożonych na organ wykonawczy gminy przez obowiązujące w Polsce prawo w zakresie gospodarki odpadami.

Analiza ta ma na celu zweryfikowanie możliwości technicznych i organizacyjnych gminy w zakresie możliwości przetwarzania zmieszanych odpadów komunalnych, odpadów zielonych, odpadów segregowanych oraz kosztów systemu gospodarki odpadami komunalnymi. Głównym celem analizy jest dostarczenie niezbędnych informacji dla stworzenia efektywnego systemu gospodarki odpadami komunalnymi.

Zgodnie z art. 3 ust.2 pkt 10 ustawy z dnia 13 września 1996 roku o utrzymaniu czystości i porządku w gminach (t. j. Dz. U. z 2019 r., poz. 2010) gminy dokonują analizy stanu gospodarki odpadami komunalnymi, w celu weryfikacji możliwości technicznych i organizacyjnych gminy w zakresie gospodarowania odpadami komunalnymi.

W 2019 roku odpady komunalne odbierane były przez firmę PHU PAVER Karol Sienkiewicz Ul. Sienkiewicza 58a, 29-100 Włoszczowa. Firma ta wyłoniona została w wyniku przetargu nieograniczonego w dniu 10.04.2018 roku (umowa została podpisana na czas: 01.08.2018 – 31.07.2020). W ramach systemu gospodarowania odpadami komunalnymi właściciele nieruchomości zamieszkałych zyskali możliwość selektywnego zbierania odpadów „u źródła”, czyli bezpośrednio wytworzonych na danej nieruchomości. Odbiorem odpadów „u źródła” zostało objętych 8 frakcji odpadów:

- 1) papier,
- 2) metal,
- 3) tworzywa sztuczne,
- 4) szkło i opakowania wielomateriałowe,
- 5) odpady ulegające biodegradacji,
- 6) meble i inne odpady wielkogabarytowe,
- 7) gruz budowlano-rozbiórkowy,
- 8) popiół

Koszty obsługi systemu gospodarki odpadami w 2019 r. – 714 498, 71 zł.

Liczba mieszkańców.

- liczba mieszkańców zameldowanych na dzień 31.12.2019 r. - 8053

- systemem objęto na dzień 31.12.2019 r. - 7320 osób; 2981 deklaracji.

Objęcie systemem gospodarowania odpadami komunalnymi nieruchomości w ilości 2861 (stan na koniec 2019), gdzie na koniec 2018 roku system ten obejmował 2861 nieruchomości, przyczyniło się do uszczelnienia systemu i właściwego nadzoru nad gospodarką odpadami.

Wdrożony system działa prawidłowo. Wykonawca usługi wywiązuje się z warunków zawartej umowy, m. in. poprzez terminowe, zgodne z harmonogramem odbiory odpadów komunalnych.

Znaczący wpływ na prawidłową segregację odpadów komunalnych „u źródła” ma wzrastająca świadomość ekologiczna mieszkańców. Stanowi to główny czynnik przy osiągnięciu przez gminę poziomów recyklingu i przygotowania do ponownego użycia surowców wtórnych. Uzyskanie przedstawionych wyników dotyczących osiągnięcia przez gminę w/w poziomów recyklingu pozwoliło na uniknięcie kar nakładanych przez WIOŚ na podstawie art. 9zb ust. 2.

### **C. Program Bezdomności Zwierząt**

Rada Gminy Olsztyn corocznie w drodze uchwały przyjmuje „*Gminny program opieki nad zwierzętami bezdomnymi oraz zapobiegania bezdomności zwierząt na terenie gminy Olsztyn*”.

Zgodnie z art. 11 ust. 1 ustawy o ochronie zwierząt (t.j. Dz. U. z 2020 r. poz. 638) zapewnianie opieki bezdomnym zwierzętom oraz ich wyłapywanie należy do zadań własnych gmin. Na podstawie ww. ustawy – art. 11a, ust. 1 - Rada Gminy w drodze uchwały przyjmuje w/w program. Gmina Olsztyn prowadzi działania w zakresie zapobiegania bezdomności zwierząt poprzez zapewnianie im opieki w Schronisku dla Bezdomnych Zwierząt w Zawierciu Rafał Żmuda, ul. Podmiejska 51b, 42-400 Zawiercie. Każdego roku w Schronisku umieszczanych jest ok. 30 zwierząt z terenu gminy. Koszt wyłapania i pobyt zwierząt w Schronisku to wydatek z budżetu gminy rzędu 57 tys. zł rocznie.

„Gminny program opieki nad zwierzętami bezdomnymi oraz zapobiegania bezdomności zwierząt” formalnie reguluje sprawy związane z zapobieganiem bezdomności zwierząt na terenie gminy. W ramach programu kontynuowane jest dofinansowywanie w kwocie 50% wartości zabiegów sterylizacji i kastracji psów i kotów z terenu gminy Olsztyn. Przedmiotowe zabiegi wykonywane są przez Gabinet Weterynaryjny z siedzibą przy ul. Piastowskiej 137/139, 42-200 Częstochowa, reprezentowanym przez lek. wet. Marka Strobę, z którym Gmina Olsztyn posiada

podpisaną umowę. Koszt zabiegów, jakie zostały pokryte przez Gminę w 2019 roku to kwota 4.455,00 zł.

Ponadto Gmina Olsztyn posiada podpisaną umowę na świadczenie całodobowej opieki lekarsko-weterynaryjnej zwierzętom, poszkodowanym w wyniku zdarzeń drogowych - wypadków komunikacyjnych lub zwierząt bezdomnych, potrzebujących pomocy weterynaryjnej. Liczba interwencji w 2019 roku: 25.

## **Rozdział 5. Współpraca gminy z innymi organizacjami**

### **5.1. Współpraca z organizacjami pozarządowymi (NGO)**

W ramach Roczego Programu Współpracy Gminy Olsztyn z Organizacjami Pozarządowymi w 2019 r. przeprowadzono otwarte konkursy ofert, w następujących dziedzinach:

- upowszechniania kultury fizycznej i sportu, krajoznawstwa oraz wypoczynku dzieci i młodzieży,
- kultury, sztuki, ochrony dóbr kultury i tradycji,
- ochrony i promocji zdrowia oraz działań na rzecz osób niepełnosprawnych,
- nauki, szkolnictwa wyższego, edukacji, oświaty i wychowania,

Na konkursy wpłynęło łącznie 11 ofert, w czego 10 ofert otrzymało dofinansowanie na łączną kwotę 180 000,00 zł.

Obecnie na terenie gminy Olsztyn działają następujące organizacje pozarządowe:

- Ochotnicza Straż Pożarna w Olsztynie,
- Ochotnicza Straż Pożarna w Zrębicach,
- Ochotnicza Straż Pożarna w Kusietach,
- Ochotnicza Straż Pożarna w Biskupicach,
- Ochotnicza Straż Pożarna w Biskupicach,
- Ochotnicza Straż Pożarna w Turowie,
- Ochotnicza Straż Pożarna w Przymiłowicach,
- Gminny Ludowa Klub Sportowy „SOKÓŁ”,
- Uczniowski Ludowy Klub Sportowy „LOTKA” Gmina Olsztyn,
- Gminny Uczniowski Ludowy Klub Sportowy „ORŁY”
- Klub Sportowy „DRAGON”,

- Stowarzyszenie „Wokół Jeziora Krasowego”,
- Stowarzyszenie na rzecz wspierania i rozwoju małych ojczyzn „TUR”,
- Regionalny Związek Rolników Kółek i Organizacji Rolniczych,
- Stowarzyszenie Ludzi Otwartych Serc „LOS”

## 5.2 Fundusz sołecki

W 2019 r gmina przeznaczyła łącznie na fundusz sołecki 336 802,72 zł, który został podzielony na 12 sołectw, działających na terenie gminy Olsztyn.

Środki z funduszu wykorzystane zostały na realizację przedsięwzięć, zgodnie z wnioskami z zebrań wiejskich, które przekłada gminie sołtys. Przedsięwzięcia te są zadaniami własnymi gminy, służą poprawie warunków życia mieszkańców i są zgodne ze strategią rozwoju gminy .

Realizacja zadań w poszczególnych sołectwach przedstawia się następująco:

### 1. **BISKUPICE NOWE:**

- Zakup wyposażenia OSP w Biskupicach,
- Dofinansowanie spotkania integracyjnego

### 2. **BISKUPICE:**

- Finansowanie dodatkowych zajęć w świetlicy,
- Organizacja uroczystości kulturalnych w sołectwie,
- Przebudowa pomieszczeń budynku SP w Biskupicach na Oddziałowe Przedszkole

### 3. **BUKOWNO:**

- Remont dachu na świetlicy środowiskowej,
- Zakup grilla ogrodowego,
- Zakup ogrodzenia wokół świetlicy środowiskowej,
- Zakup sprzętu rekreacyjno-sportowego

### 4. **KRASAWA:**

- Dofinansowanie remontu zabytkowego kościoła w Zrębicach,
- Organizacja spotkań okolicznościowych mieszkańców

### 5. **KUSIĘTA:**

- Prace porządkowe, zagospodarowanie terenu przy Jezioru Krasowym oraz zarybienie,

- Organizacja spotkań integracyjnych - Wianki,
  - Organizacja spotkań kulturalno-promocyjnych (KGW),
  - Spotkanie wigilijne,
  - Dofinansowanie budowy placu rekreacyjnego przy boisku gminnym,
  - Zakup materiałów do świetlicy,
  - Wynagrodzenie osoby prowadzącej zajęcia świetlicowe,
  - Promocja i edukacja lokalna (KGW i Stowarzyszenia),
  - Zakup materiałów do remizy OSP,
  - Meble dla SP w Kusiętach,
  - Podjazd do szkoły
6. **ODRZYKONŃ :**
- Dofinansowanie budowy chodników w sołectwie,
  - Dofinansowanie zakupów zabawek dla Gminnego Przedszkola w Olsztynie,
  - Zagospodarowanie terenu gminnego w sołectwie
7. **OLSZTYN:**
- dofinansowanie OSP Olsztyn,
  - dofinansowanie Fundacji na zabytki - zamek,
  - Gminne Przedszkole w Olsztynie,
  - Organizacja uroczystości kulturalno-promocyjnych dla mieszkańców przez KGW / Dzień Matki,
  - Organizacja uroczystości kulturalno-promocyjnych dla mieszkańców przez KAL,
  - Organizacja uroczystości kulturalno-promocyjnych dla mieszkańców przez Radę Sołecką
8. **PRZYMIŁOWICE:**
- Organizacja uroczystości kulturalno-promocyjnych dla mieszkańców - IV Piknik Rodzinny,
  - Zakup sprzętu sportowego dla uczestników Turniejów Piłkarskich,
  - Zakup tablic informacyjnych opisujących historię Przymiłowic oraz ławek na ścieżkę rowerową,
  - Zakup sprzętu dla OSP w Przymiłowicach,
  - Doposażenie Świetlicy Środowiskowej,
  - Zakup sprzętu nagłaśniającego,



- Ułożenie kostki brukowej przy siłowni zewnętrznej w Przymiłowicach
9. **SKRAJNICA:**
- Zagospodarowanie terenu przy ulicy Szczytowej oraz zakup wyposażenia do Domu Ludowego,
  - Organizacja imprez integracyjnych dla mieszkańców Skrajnicy
10. **TURÓW:**
- Zakup oleju opałowego do świetlicy w Turowie,
  - Zakup sprzętu sportowego dla SP w Turowie,
  - Dopuszczenie OSP w Turowie
11. **ZRĘBICE PIERWSZE:**
- Dofinansowanie zajęć sportowo-rekreacyjnych dla dzieci, młodzieży i dorosłych,
  - Dofinansowanie OSP w Zrębicach,
12. **ZRĘBICE DRUGIE:**
- Dofinansowanie OSP w Zrębicach oraz imprez okolicznościowych,
  - Zakup strojów dla KGW oraz organizacja imprez okolicznościowych,
  - Zakup wyposażenia dla SP w Zrębicach,
  - Organizacja imprez kulturalno-promocyjnych.

### 5.3. Ochotnicze Straże Pożarne

Na terenie gminy Olsztyn działa 6 jednostek Ochotniczych straży Pożarnych, 2 jednostki OSP Olsztyn i OSP Zrębice które są włączone do Krajowego Systemu Ratowniczo- Gaśniczego . W 2019 r. Gmina Olsztyn udzieliła dotacji na zakup sprzętu dla jednostek Ochotniczych straży Pożarnych :

#### **OSP Biskupice**

1. Zakup sprzętu do doposażenia OSP (aparaty oddechowe, buty gumowe rękawice skórzane specjalne, opryskiwacz plecakowy)  
- rozpieracz kolumnowy - **24 149,00zł**

#### **OSP Olsztyn**

1. Mundury wyjściowe – **2 500,00zł**

2. Wymiana zbiornika w samochodzie pożarniczym IVECO MAGIRUS –  
**26 500,00zł**

#### **OSP Zrębice**

1. Zakup sprzętu ratowniczego (rozpieracz kolumnowy i osprzęt) - **5000,00zł**

#### **OSP Turów**

1. Zakup piły do cięcia stali i metalu - **900,00zł**

### **Wydatki na straż ( sprzęt i umundurowanie bez udzielonej dotacji)**

#### **OSP Olsztyn**

1. Umundurowanie bojowe ochrony osobistej strażaka ratownika – **40 098,50zł**  
(w tym 10 000zł Fundusz Sołecki)
2. Modernizacja szatni dla strażaków - **8000,00zł**

## **Rozdział 6. Informacje inwestycyjne**

### **6.1. Zamówienia publiczne**

W 2019 roku przeprowadzono 13 postępowań przetargowych o udzielenie zamówienia publicznego. W ramach przetargów o wartości przekraczającej 30 000 EUR, ogłoszono dziesięć postępowań na roboty budowlane oraz trzy na dostawy. W ubiegłym roku przeprowadzono także postępowanie na wybór wykonawcy usługi odbierania odpadów komunalnych i zagospodarowania tych odpadów, które zostało zakończone podpisaniem umowy w styczniu 2020 roku. Ponadto rozpoczęto procedurę dialogu technicznego dla przedsięwzięcia „Zagospodarowanie terenów gminnych na cele sportu i turystyki”, zakończenie procedury planowane jest w bieżącym roku. Strukturę zamówień publicznych udzielonych w 2019 r. prezentuje tabela nr 5.

**Tabela 5. Struktura zamówień publicznych w 2019 r.**

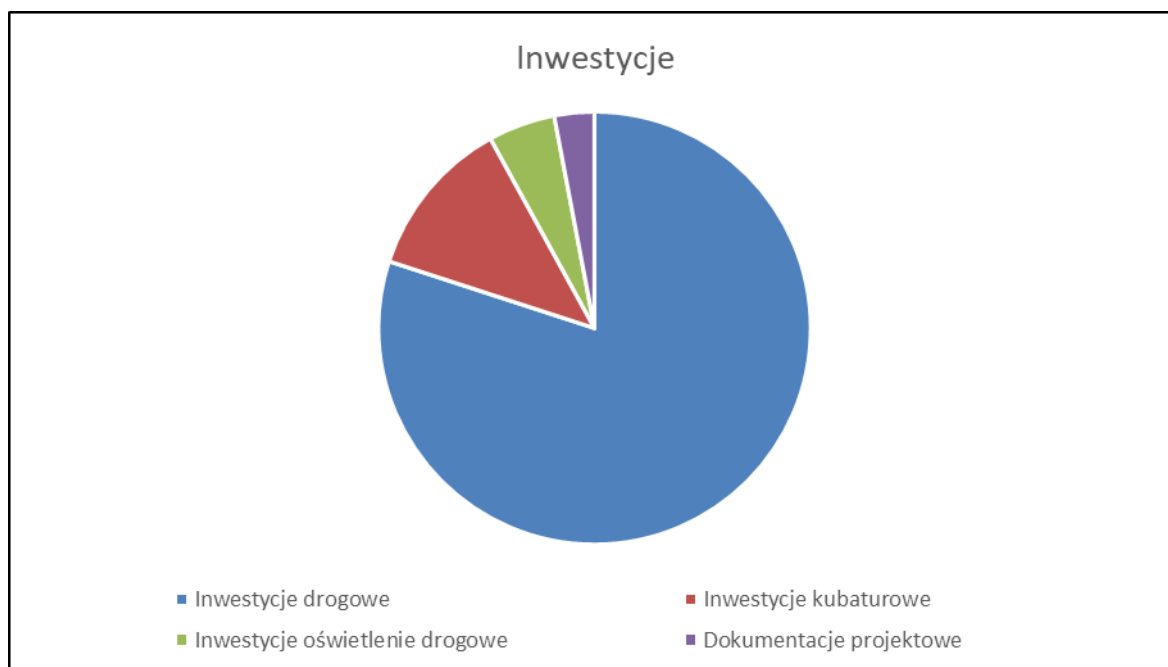
Rodzaj zamówienia	Liczba postępowań zakończonych udzieleniem zamówień	Tryb udzielenia zamówienia	Wartość zawartych umów bez podatku od towarów i usług ( w złotych)
Roboty budowlane	9	Przetarg nieograniczony	6 335 127,32 zł
Dostawy	4	Przetarg nieograniczony	937 683,70 zł

Źródło: Roczne sprawozdanie z udzielonych zamówień Gminy Olsztyn składanych do Urzędu Zamówień Publicznych

## 6.2. Zrealizowane inwestycje

W 2019 roku gmina poniosła wydatki inwestycyjne w łącznej kwocie **7 722 691,99 zł**, co stanowi 98,57% zamierzonego planu i 19,40% ogółu zrealizowanych wydatków. Największe nakłady inwestycyjne pochłonęła budowa i przebudowa dróg gminnych - 80,32% wydatków inwestycyjnych ogółem. Szczegółową strukturę wydatków inwestycyjnych przedstawia wykres poniżej.

**Rys.10 Struktura inwestycji w 2019 r.**



W minionym roku zrealizowano ponad 30 zadań inwestycyjnych. Wykaz ważniejszych inwestycji zestawiono w tabeli nr 6.

**Tabela 6. Wykaz inwestycji gminy Olsztyn w 2019 r.**

L.p.	Nazwa zadania	Zakres robót, opis	Wartość wydatków zrealizowanych w roku 2019 Kwota brutto (w zł)
1	Budowa ścieżki i chodnika w Przymitowicach	Budowa ścieżki i chodnika o dł. 1476,21 m . Ścieżka rowerowa o szerokości 2,00 m – nawierzchnia z asfaltobetonu , chodnik o szer. 1,50 m z kostki betonowej. Zadanie realizowano w latach 2018-2019	616 855,64 zł
2	Przebudowa drogi gminnej łączącej Odrzykoń, Skrajnice, Olsztyn- odcinek od końca południowej zabudowy poprzez Skrajnicę do skrzyżowania z DK 46 w Olsztynie	Przebudowa dróg gminnych : ul. Górzystej o dł. 970 m, ul. Narcyzowej 960 m, ul. Górzystej i ul. Słonecznej o dł. 617,70 m, ul. Słonecznej 144,90 m, ul. Księżycowej o dł. 610.13 m. ul. Narcyzowej 340 m , w ramach zadanie wykonano jednostronny chodnik z kostki brukowej oraz na w/w drogach ułożono nowa nawierzchnie asfaltową  Zadanie realizowane w przy dofinansowaniu z Funduszu Dróg Samorządowych	2 300 545,42 zł
3	Budowa drogi gminnej z wyznaczeniem szlaku rowerowego – na odcinku od stacji paliw w Odrzykoniu do zabudowy Olsztyna	Długość drogi 2 457,04 m, szerokość 4,5 m nawierzchnia asfaltowa, z wyznaczeniem szlaku rowerowego , w ramach zadania wykonano kanał technologiczny o dł. 2 457,04 m, zadanie realizowane w latach 2018-2019	1 834 750,84 zł
4	Budowa ścieżki rowerowej w ciągu szlaku rowerowego: Przymitowice, Zrębice, Krasawa- do granicy Gminy Olsztyn	wykonano Program Funkcjonalno Użytkowy - koncepcja budowy ciągu rowerowego w Zrębice w pasie dr. powiatowej przez Krasawę do granicy administracyjnych gminy , planowa ścieżka o dł. 5,62 km	36 900,00 zł
5	Modernizacja dróg gminnych poprzez wprowadzenie progów zwalniających na	Wprowadzono stałą organizację ruchu na drogach ul. Polna i ul. Zielona	27 038,03 zł

	drogach gminnych ul. Polnej i ul. Zielonej	poprzez wykonanie oznakowania oraz progów zwalniających	
6	Przebudowa zjazdu na działki nr 2196/19, 2193/2, 2192/4 oraz utwardzenie terenu na tych działkach w miejscowości Olsztyn	Przebudowa zjazdu oraz ułożenie kostki brukowej na działkach nr 2196/19, 2193/2, 2192/4 , zamontowano 5 lamp oświetlenia ulicznego, oprawy LED	207 006,75 zł
7	Budowa drogi gminnej w Biskupicach ul. Lawendowej	Budowa drogi gminnej o dł. 371.10 m, nawierzchnia tłuczniowa, przebudowa skrzyżowania dr gminnej z dr. powiatową , wykonano oznakowania drogi	245 385,00 zł
8	Budowa drogi gminnej w Kusiętach	Budowa drogi gminnej tłuczniowej o dł. 245,86 m	98 100,00 zł
9	Budowa drogi gminnej w Olsztynie ul. Amonitowa	Budowa drogi gminnej tłuczniowej o dł. 452,40 m, w ramach zadania przebudowano skrzyżowania o dł. 28,15 m ulicy z drogą krajową ul. Żwirki i Wigury, wykonano chodnik na skrzyżowaniu, ustawiono oznakowanie. Zadanie realizowano w latach 2018-2019	149 979,73 zł
10	Przebudowa istniejącego pasa drogowego ul. Storczykowej w Olsztynie	Przebudowa ul. Storczykowej o dł. 800 m wykonano nową nawierzchnie oraz jednostronnych chodnik z kostki brukowej o dł. chodnika 800 , połączono chodnik drogi gminnej z istniejącym chodnikiem przy drodze DK 46 Zadanie realizowane w latach 2018-2019,  Zadanie współfinansowane z Fundusz Dróg Samorządowych	179 621,86 zł
11	Budowa Domu Ludowego w Skrajnicy	Dane techniczne budynku, pow. zabudowy – 138,80 m <sup>2</sup> , pow. użytkowa 112,60 m <sup>2</sup> , kubatura: 474,00m <sup>3</sup>	455 009,67 zł
12	Budowa chodnika przy ulicy Narcyzowej w Olsztynie	Budowa chodnika przy ul. Narcyzowej na odcinku 199,0 m o pow. 475 m <sup>2</sup> , pow. zjazdów na posesje 165 m <sup>2</sup>	118 332,76 zł

13	Uzbrojenie terenu przy drodze Odrzykoń-Olsztyn	Ułożono przy drodze kabel wielożyłowy o napięciu znamionowym poniżej 110 kV dł. 1 056,00 m	23 106,55 zł
14	Budowa dróg wewnętrznych w miejscowości Przymitowice, ul. Kielnicka dz. Nr 239/6 i 239/23	Budowa dróg o nawierzchni tłuczniowej, dł. odcinków jezdni :AB – dł. 135,12m; BC – dł. 226,02m; CD – dł.129,03m oraz EFG –dł. 347,93m	290 880,00 zł
15	Przebudowa wraz z częściową zmianą sposobu użytkowania pomieszczeń dydaktycznych budynku Szkoły Podstawowej w Biskupicach na Oddziałowe Przedszkole wraz z tarasem	W ramach robót budowlanych zadania przebudowano i wyremontowano dwie sale dla przedszkolaków wraz z łazienkami, szatnią, pomieszczeniami gospodarczymi oraz pom. rozdziału posiłków, pow. użytkowa wydzielonej części przedszkola - 140,43 m <sup>2</sup> , w ramach zadania zakupiono nowe meble oraz zewnętrzny plac zabaw, utwardzono teren przed ogrodzeniem szkoły	319 385,12 zł
16	Rozbudowa budynku Szkoły podstawowej w Turowie o oddział przedszkolny	W ramach zadania wykonano dokumentację projektową przebudowy budynku,	50 050,00 zł
17	OZE w budynkach użyteczności publicznej na terenie Gminy Olsztyn	Wykonano dokumentację projektową	7 872,00 zł
18	Dobudowa oświetlenia ulicznego Biskupice ul. Jodłowa	Dobudowa oświetlenia - montaż 3 słupów oświetleniowych wraz z okablowaniem, oprawy LED	56 443,47 zł
19	Budowa oświetlenia ulicznego ul. Strażackiej, Kuźmińskiego, Cichej i Krótkiej w Zrębicach	budowy oświetlenia ulicznego w m. Zrębice, montaż słupów oświetleniowych - 22 szt. oraz budowa linii kablowej 1kV (YAKXS 4x35 mm <sup>2</sup> ) - dł.812 m	178 532,32 zł
20	Budowa oświetlenia drogowego fragmentu ul. Polnej w Olsztynie oraz budowa oświetlenia drogowego fragmentu ul. Narcyzowej w Olsztynie	Montaż 3 słupów oświetlenia ulicznego na ul. Polnej wraz z okablowaniem, oprawy LED  Montaż 3 słupów oświetlenia ulicznego ul. Narcyzowej wraz z okablowaniem , oprawy LED	68 108,05 zł

21	Zakup iluminacji świątecznych	Zakup iluminacji świątecznych na słupy oświetleniowe oraz na fontanny.	49 988,29 zł
22	Budowa Otwartej Strefy Aktywności w Przymiłowicach	Budowa Aktywnej Strefy Aktywności przy budynku remizy OSP Przymiłowice	49 598,65 zł
23	Zakup maszyny czyszczącej dla GOSiR	Zakupiono maszynę czyszczącą do powierzchni łaskim z miejscem siedzącym dla operatora	28 000,00 zł
24	Zakup serwera do obsługi głównych systemów dziedzinowych urzędu	Zakupiono nowy serwer do obsługi głównych systemów urzędu	43 050,00 zł
25	Dokumentacja na przebudowę dróg gminnych ul. Kościelnej i ul. Sosnowej w miejscowości Zębice	Dokumentacje projektowe na przebudowę drogi ul. Kościelnej i ul. Sosnowej.	16 605,00 zł
26	Dokumentacja przebudowy drogi gminnej w Turowie ul. Południowa	Dokumentacja projektowa przebudowy drogi ul. Południowej	36 900,00 zł
27	Opracowanie dok. Projektowo-wykonawczej Rozbudowa budynku Urzędu Gminy w Olsztynie o część garażowo-gospodarczą	Wykonanie dokumentacji dot. rozbudowy budynku urzędu o pom. garażowe i pom. gospodarcze	14 760,00 zł
28	Opracowanie dok. Projektowo -wykonawczej rozbudowa budynku OSP w Biskupicach o część garażowo-gospodarczą	Wykonanie dokumentacji dot. rozbudowy remizy o część garażowo-gospodarcza	4 920,00 zł
29	Dokumentacja projektowa przebudowy ul. Orlich Gniazd w Zrębicach	Dok. projektowa przebudowy ulicy Orlich Gniazd w Zrębicach	14 760,00 zł
30	Wykonanie dokumentacji projektowej dla zadania połączenie ścieżek rowerowych ul. Kuhna oraz wykonanie stałej organizacji ruchu na ul. Napoleona w Olsztynie	Wykonanie dokumentacji połączenia ścieżki rowerowej przy dr. powiatowej i ul. Kuhna, Wykonanie projektu zmiany organizacji ruchu na ul. Napoleona	5 904,00 zł
31	Projekty na oświetlenia	Wykonano dokumentacje projektową oświetlenia: ul. Akacyjowej w Turowie ,	19 968,00 zł

		łączy ul. Karlińskiego i Botanicznej w Olsztynie oraz ul. Norwida w Olsztynie	
32	Dotacja dla OSP w Zębicach na dofinansowanie zakup sprzętu ratowniczego (rozpieracz kolumnowy i osprzęt)	Dotacja dla OSP w Zębicach na dofinansowanie zakup sprzętu ratowniczego (rozpieracz kolumnowy i osprzęt)	5 000,00 zł
33	Dotacja dla OSP w Biskupicach na dofinansowanie zakupu sprzętu ratowniczego (Rozpieracz Kolumnowy LUCAS)	Dotacja dla OSP w Biskupicach na dofinansowanie zakupu sprzętu ratowniczego (Rozpieracz Kolumnowy LUCAS)	15 500,00 zł
34	Dotacja dla OSP Olsztyn na remont wozu bojowego SCZ X711	Dotacja dla OSP Olsztyn na remont wozu bojowego SCZ X711	26 500,00 zł
35	Wykup gruntu pod drogi gminne	Wykup gruntu pod drogi gminne	127 334,84 zł

*Źródło: Referat Inwestycji i Zamówień Publicznych Urzędu Gminy Olsztyn*

## **Rozdział 7 Gospodarka nieruchomościami**

### **7.1. Obrót nieruchomościami gminnymi**

Środki finansowe uzyskiwane ze sprzedaży gminnych gruntów i nieruchomości, stanowią część dochodów budżetowych gminy. W 2019 r. sprzedano 3 działki o łącznej powierzchni 0.6249 ha. Zbywane nieruchomości w przeważającej części, przeznaczone były na cele zabudowy mieszkaniowej.

W celu realizacji zadań własnych gminy w 2019 roku, nabyto 83 działki o łącznej powierzchni 15.1650 ha. W przeważającej części, służą one celom drogowym.

Na dzień 31.12.2019 r. gmina posiada 1.7882 ha gruntów oddanych w użytkowanie wieczyste. Opłaty z tytułu użytkowania wieczystego, stanowią dodatkowy stały dochód gminy. Gmina osiąga również coroczne dochody z opłat czynszowych z tytułu zawartych umów najmu i dzierżawy, których stan na 31.12.2019 r. wynosił: 30 umów dzierżawy na grunty rolne o powierzchni ogólnej około 67,00 ha, 15 umów najmu i dzierżawy pod działalność gospodarczą. Ponadto zawartych jest 19 umów użyczenia oraz wydanych 9 decyzji dotyczących trwałego zarządu.



Gmina Olsztyn posiada 5 lokali mieszkalnych o ogólnej powierzchni 185 m<sup>2</sup>, w tym 3 są wynajęte na czas nieokreślony. Dwa lokale są usytuowane w Szkole Podstawowej w Biskupicach, 2 w budynku Ośrodka Zdrowia w Zrębicach Pierwszych i 1 przy Świetlicy Środowiskowej w Bukownie.

## **7.2. Mienie komunalne**

Mieniem komunalnym, zgodnie z ustawą o samorządzie gminnym, to własność i inne prawa majątkowe należące do poszczególnych gmin i ich związków oraz mienie innych gminnych osób prawnych, w tym przedsiębiorstw. Zgodnie z ustawą o gospodarce nieruchomościami, do gminnego zasobu nieruchomości należą nieruchomości, które stanowią przedmiot własności gminy i nie zostały oddane w użytkowanie wieczyste, oraz nieruchomości będące przedmiotem użytkowania wieczystego gminy.

Gmina na bieżąco sprawuje nadzór nad mieniem gminnym poprzez wykonywanie wszelkiego rodzaju remontów i napraw np. budynków gminnych, placów zabaw, obiektów małej architektury oraz dba o ich wygląd i estetykę.

Poniżej przedstawiono zasób nieruchomości Gminy Olsztyn wg stanu na dzień 31 grudnia 2019 r. w odniesieniu do rodzaju zasobu gruntów stanowiących zasób nieruchomości Gminy Olsztyn.

**Tabela 7. Zasób nieruchomości Gminy Olsztyn**

Obręb	Rodzaj zasobu	Ilość	Łączna powierzchnia	Łączna cena
1	Zasób gm.	108	190836	3 193 545,72
1	Zasób gm. - trwały zarząd	1	10752	83 650,00
1	Zasób gm. - użyczenie	2	3009	120 360,00
1	Zasób gm. - dzierżawa	19	181936	394 614,00
<b>BISKUPICE</b>		<b>130</b>	<b>386533</b>	<b>3 792 369,72</b>
2	Zasób gm.	63	789463	2 124 897,00
2	Zasób gm. - dzierżawa	4	33044	75 465,00
<b>BUKOWNO</b>		<b>67</b>	<b>822507</b>	<b>2 200 362,00</b>
3	Zasób gm.	2	61	1 220,00
3	Zasób gm. - dzierżawa	1	37671	37 671,00
<b>KRASAWA</b>		<b>3</b>	<b>37732</b>	<b>38 891,00</b>
4	Zasób gm.	48	90022	709 480,65
4	Zasób gm. - trwały zarząd	2	24128	210 215,00
4	Zasób gm. - użyczenie	2	1590	47 700,00
4	Zasób gm. - dzierżawa	4	24638	24 638,00
<b>KUSIĘTA</b>		<b>56</b>	<b>140378</b>	<b>992 033,65</b>
5	Zasób gm.	770	951447	22 191 118,66
5	Zasób gm. - trwały zarząd	5	25270	2 171 191,00
5	Zasób gm. - użyczenie	5	20002	800 080,00
5	Zasób gm. - uż. wieczyste	3	1413	113 040,00
5	Zasób gm. - dzierżawa	12	59452	118 904,00
<b>OLSZTYN</b>		<b>795</b>	<b>1057584</b>	<b>25 394 333,66</b>
6	Zasób gm.	154	407347	2 221 795,78
6	Zasób gm. - użyczenie	1	2920	116 800,00
6	Zasób gm. - dzierżawa	5	23890	31 010,00
<b>PRZYMIŁOWICE</b>		<b>160</b>	<b>434157</b>	<b>2 369 605,78</b>
7	Zasób gm.	108	81494	576 011,00
<b>SKRAJNICA</b>		<b>108</b>	<b>81494</b>	<b>576 011,00</b>
8	Zasób gm.	49	77633	551 228,00
8	Zasób gm. - trwały zarząd	1	34091	242 742,00
8	Zasób gm. - użyczenie	1	6300	126 000,00
8	Zasób gm. - dzierżawa	15	272151	408 229,00
<b>TURÓW</b>		<b>66</b>	<b>390175</b>	<b>1 328 199,00</b>
9	Zasób gm.	52	35428	669 941,50
9	Zasób gm. - trwały zarząd	1	15953	241 847,00
9	Zasób gm. - użyczenie	3	5730	229 200,00
9	Zasób gm. - dzierżawa	3	12664	19 000,00
<b>ZREBICE I</b>		<b>59</b>	<b>69775</b>	<b>1 159 988,50</b>
10	Zasób gm.	5	2906	36 183,50
10	Zasób gm. - dzierżawa	1	75920	113 880,00
<b>ZREBICE II</b>		<b>6</b>	<b>78826</b>	<b>150 063,50</b>
<b>RAZEM:</b>		<b>1450</b>	<b>3499161</b>	<b>38 001 657,81</b>

Źródło: Referat Gospodarki Komunalnej i Nieruchomości Urzędu Gminy Olsztyn

Następna tabela przedstawia zestawienie zbiorcze gruntów stanowiących zasób nieruchomości Gminy Olsztyn z podziałem na sposób ich zagospodarowania

**Tabela 8. Zestawienie gruntów Gminy Olsztyn**

Obręb	Forma zagospodarowania	Ilość	Łączna powierzchnia	Łączna cena
1	Pasy drogowe	90	97681	2 136 200,22
1	Inne budynki gminne - szkoły, remizy strażackie, siedziba gminy, posterunki policji, GOK, hala sportowa	3	13761	204 010,00
1	Rola - stan wg. użytków z ewidencji gruntów	27	231337	1 056 393,50
1	Rola, las - stan wg. użytków z ewidencji gruntów	2	4340	6 510,00
1	Rola - Bp - działki rolne przeznaczone w planie zagospodarowania pod zabudowę	7	37874	387 516,00
1	Wody stojące - stawy, rowy	1	1540	1 540,00
<b>BISKUPICE</b>		<b>130</b>	<b>386533</b>	<b>3 792 169,72</b>
2	Pasy drogowe	39	47381	366 969,00
2	Las	3	530800	796 200,00
2	Rola - stan wg. użytków z ewidencji gruntów	15	89403	290 637,00
2	Rola, las - stan wg. użytków z ewidencji gruntów	1	125020	187 530,00
2	Rola - Bp - działki rolne przeznaczone w planie zagospodarowania pod zabudowę	9	29903	559 026,00
2	Pasy drogowe	39	47381	366 969,00
<b>BUKOWNO</b>		<b>67</b>	<b>822507</b>	<b>2 200 362,00</b>
3	Pasy drogowe	2	61	1 220,00
3	Rola, las - stan wg. użytków z ewidencji gruntów	1	37671	37 671,00
<b>KRASAWA</b>		<b>3</b>	<b>37732</b>	<b>38 891,00</b>
4	Pasy drogowe	19	11265	235 677,65
4	Inne budynki gminne - szkoły, remizy strażackie, siedziba gminy, posterunki policji, GOK, hala sportowa	3	6840	171 915,00
4	Infrastruk.techniczna (komunalna)	9	1426	42 780,00
4	Infrastruk.techniczna (pozostała)	1	371	371,00
4	Inne obiekty gminne	2	19536	96 000,00
4	Inne	1	191	3 820,00
4	Rola - stan wg. użytków z ewidencji gruntów	17	67956	67 956,00
4	Rola - Bp - działki rolne przeznaczone w planie zagospodarowania pod zabudowę	2	19316	19 316,00
<b>KUSIĘTA</b>		<b>56</b>	<b>140378</b>	<b>992 033,65</b>
5	Pasy drogowe	591	428110	17 362 230,00
5	Parkingi i garaże	3	3301	264 080,00
5	Inne budynki gminne - szkoły, remizy strażackie, siedziba gminy, posterunki policji, GOK, hala sportowa	15	37702	3 550 635,00
5	Infrastruk.techniczna (komunalna)	12	38136	1 115 716,06
5	Infrastruk.techniczna (pozostała)	1	877	1 754,00
5	Inne obiekty gminne	8	4052	35 388,00
5	Zieleń nieurządzona	3	5225	41 800,00
5	Las	31	178732	454 501,60
5	Strefy ochronne	6	12752	25 494,00
5	Nieużytki	41	80752	170 504,00
5	Inne	3	4315	345 200,00

5	Rola - stan wg. użytków z ewidencji gruntów	34	88045	346 220,00
5	Rola, las - stan wg. użytków z ewidencji gruntów	24	122286	238 352,00
5	Rola - Bp - działki rolne przeznaczone w planie zagospodarowania pod zabudowę	21	42667	1 357 403,00
5	Wody stojące - stawy, rowy	2	10632	85 056,00
<b>OLSZTYN</b>		<b>802</b>	<b>1086201</b>	<b>25 784 663,66</b>
6	Pasy drogowe	70	61883	1 170 133,16
6	Inne budynki gminne - szkoły, remizy strażackie, siedziba gminy, posterunki policji, GOK, hala sportowa	1	2920	116 800,00
6	Infrastruk.techniczna (komunalna)	2	222	10 297,62
6	Rola - stan wg. użytków z ewidencji gruntów	42	110460	450 039,00
6	Rola, las - stan wg. użytków z ewidencji gruntów	6	247890	370 855,00
6	Rola - Bp - działki rolne przeznaczone w planie zagospodarowania pod zabudowę	2	1047	23 220,00
6	Ścieżka rowerowa	37	9735	228 261,00
<b>PRZYMIŁOWICE</b>		<b>160</b>	<b>434157</b>	<b>2 369 605,78</b>
7	Pasy drogowe	103	17107	410 644,00
7	Las	1	4070	4 070,00
7	Rola - stan wg. użytków z ewidencji gruntów	2	4230	2 145,00
7	Rola, las - stan wg. użytków z ewidencji gruntów	1	4194	20 259,00
7	Rola - Bp - działki rolne przeznaczone w planie zagospodarowania pod zabudowę	1	51893	138 893,00
<b>SKRAJNICA</b>		<b>108</b>	<b>81494</b>	<b>576 011,00</b>
8	Pasy drogowe	36	25009	310 128,00
8	Inne budynki gminne - szkoły, remizy strażackie, siedziba gminy, posterunki policji, GOK, hala sportowa	4	40663	371 832,00
8	Las	1	2920	4 380,00
8	Rola - stan wg. użytków z ewidencji gruntów	18	284721	427 088,00
8	Rola, las - stan wg. użytków z ewidencji gruntów	2	9910	14 865,00
8	Rola - Bp - działki rolne przeznaczone w planie zagospodarowania pod zabudowę	5	26952	199 906,00
<b>TURÓW</b>		<b>66</b>	<b>390175</b>	<b>1 328 199,00</b>
9	Pasy drogowe	42	9429	354 205,50
9	Inne budynki gminne - szkoły, remizy strażackie, siedziba gminy, posterunki policji, GOK, hala sportowa	6	23672	550 607,00
9	Infrastruk.techniczna (komunalna)	1	579	23 160,00
9	Rola - stan wg. użytków z ewidencji gruntów	4	15285	22 931,00
9	Rola, las - stan wg. użytków z ewidencji gruntów	1	16190	24 285,00
9	Rola - Bp - działki rolne przeznaczone w planie zagospodarowania pod zabudowę	5	4620	184 800,00
<b>ZRĘBICE PIERWSZE</b>		<b>59</b>	<b>69775</b>	<b>1 159 988,50</b>
10	Pasy drogowe	5	2906	36 183,50
10	Rola - stan wg. użytków z ewidencji gruntów	1	75920	113 880,00
<b>ZRĘBICE DRUGIE</b>		<b>6</b>	<b>78826</b>	<b>150 063,50</b>
<b>RAZEM :</b>		<b>1450</b>	<b>3499161</b>	<b>38 001 657,81</b>

Źródło: Referat Gospodarki Komunalnej i Nieruchomości Urzędu Gminy Olsztyn

### 7.3. Gospodarka przestrzenna

Znaczny obszar Gminy Olsztyn (ok. 99% powierzchni), objęty jest miejscowymi planami zagospodarowania przestrzennego. Jedynym obszarem gminy nie objętym do tej

pory planem zagospodarowania przestrzennego pozostaje południowa część rejonu „Pocztowce” (ok. 58,5 ha).

W gminie Olsztyn obowiązują następujące dokumenty planistyczne:

1. Studium uwarunkowań i kierunków zagospodarowania przestrzennego gminy Olsztyn, przyjęte Uchwałą Nr XV/141/2012 Rady Gminy Olsztyn z dnia 28 czerwca 2012 r. z późniejszymi zmianami,
2. Miejscowe plany zagospodarowania przestrzennego dla miejscowości Kusięta, Turów i Bukowno, Zrębice i Krasawa, Biskupice, Olsztyn i Skrajnica, Przymiłowice oraz dotyczący kompleksu lasów państwowych, chwalone w latach 2005-2008 wraz z przyjętymi od 2010 roku 22 planami miejscowymi, stanowiącymi zarówno fragmentaryczne zmiany uchwał przyjętych w latach 2005-2008, jak i odrębne plany miejscowe.

W 2019 roku uchwalono 6 nowych planów miejscowych, stanowiących fragmenty już obowiązujących dokumentów:

1. miejscowy plan zagospodarowania przestrzennego obszaru położonego na terenie osiedla „Pod Wilczą Górą” w miejscowości Kusięta w gminie Olsztyn, przyjęty Uchwałą Nr II/29/19 Rady Gminy Olsztyn z dnia 5 marca 2019 r.,
2. miejscowy plan zagospodarowania przestrzennego obszaru zlokalizowanego w rejonie ulicy Zrębskiej w miejscowości Biskupice, w gminie Olsztyn, przyjęty Uchwałą Nr IV/43/19 Rady Gminy Olsztyn z dnia 14 maja 2019 r.,
3. miejscowy plan zagospodarowania przestrzennego obszaru zlokalizowanego w miejscowości Olsztyn, w rejonie skrzyżowania ulic Narcyzowej i Jarzębinowej, przyjęty Uchwałą Nr VII/86/19 Rady Gminy Olsztyn z dnia 8 października 2019 r.,
4. miejscowy plan zagospodarowania przestrzennego obszaru zlokalizowanego w rejonie ulicy Narcyzowej w miejscowości Olsztyn, przyjęty Uchwałą Nr VII/88/19 Rady Gminy Olsztyn z dnia 8 października 2019 r.,
5. miejscowy plan zagospodarowania przestrzennego obszaru zlokalizowanego w miejscowości Olsztyn, w rejonie skrzyżowania ulic Narcyzowej i Irysowej, przyjęty Uchwałą Nr VIII/103/19 Rady Gminy Olsztyn z dnia 17 grudnia 2019 r.,

6. miejscowy plan zagospodarowania przestrzennego obszaru zlokalizowanego w miejscowości Olsztyn, po zachodniej stronie drogi wiodącej z Olsztyna do Turowa, przyjęty Uchwałą Nr VIII/102/19 Rady Gminy Olsztyn z dnia 17 grudnia 2019 r.;

oraz przyjętą Uchwałą Nr III/28/19 Rady Gminy Olsztyn z dnia 5 marca 2019 r. zmianę miejscowego planu zagospodarowania przestrzennego gminy Olsztyn, dla miejscowości Olsztyn i Skrajnica, w odniesieniu do obszaru położonego w rejonie ulicy Karłowatej Sosny w miejscowości Olsztyn.

W 2019 roku Rada Gminy Olsztyn podjęła 6 uchwał o przystąpieniu do sporządzenia planu miejscowego:

1. Uchwała Nr IV/41/19 Rady Gminy Olsztyn z dnia 14 maja 2019 r. w sprawie przystąpienia do sporządzenia miejscowego planu zagospodarowania przestrzennego obszaru zlokalizowanego w miejscowości Olsztyn pomiędzy ul. Kopernika, a Placem Marszałka Józefa Piłsudskiego,
2. Uchwała Nr IV/42/19 Rady Gminy Olsztyn z dnia 14 maja 2019 r. w sprawie przystąpienia do sporządzenia miejscowego planu zagospodarowania przestrzennego obszaru, będącego fragmentem kompleksów lasów państwowych w miejscowości Biskupice w gminie Olsztyn,
3. Uchwała Nr V/59/19 Rady Gminy Olsztyn z dnia 4 czerwca 2019 r. w sprawie przystąpienia do sporządzenia miejscowego planu zagospodarowania przestrzennego obszaru zlokalizowanego w rejonie ulicy Południowej i Olsztyńskiej, w miejscowości Turów w gminie Olsztyn,
4. Uchwała Nr V/60/19 Rady Gminy Olsztyn z dnia 4 czerwca 2019 r. w sprawie przystąpienia do sporządzenia miejscowego planu zagospodarowania przestrzennego obszaru zlokalizowanego przy ul. Szkolnej, w miejscowości Turów, w gminie Olsztyn
5. Uchwała Nr VII/87/19 Rady Gminy Olsztyn z dnia 8 października 2019 r. w sprawie przystąpienia do sporządzenia miejscowego planu zagospodarowania przestrzennego obszaru obejmującego działkę ewid. nr 990, zlokalizowanego w miejscowości Kusięta, w gminie Olsztyn,

6. Uchwała Nr VII/89/19 Rady Gminy Olsztyn z dnia 8 października 2019 r. w sprawie przystąpienia do sporządzenia miejscowego planu zagospodarowania przestrzennego obszaru zlokalizowanego w miejscowości Olsztyn, w rejonie ulicy Karłowatej Sosny;

Rozpoczęto dwie procedury planistycznie, zgodnie z:

1. Uchwałą Nr XXV/284/18 z dnia 13 marca 2018 r. w sprawie przystąpienia do sporządzenia zmiany miejscowego planu zagospodarowania przestrzennego gminy Olsztyn, dla terenu położonego przy ul. Leśnej w miejscowości Turów – w 2019 roku zakończono etap opiniowania i uzgodnienia projektu planu miejscowego;
2. Uchwałą Nr IV/42/19 z dnia 14 maja 2019 r. w sprawie przystąpienia do sporządzenia miejscowego planu zagospodarowania przestrzennego obszaru, będącego fragmentem kompleksów lasów państwowych w miejscowości Biskupice w gminie Olsztyn – etap opiniowania i uzgodnienia projektu planu miejscowego (od końca sierpnia 2019 r.). W związku z brakiem pozytywnego zaopiniowania i uzgodnienia projektu planu przez Regionalnego Dyrektora Ochrony Środowiska w Katowicach, w listopadzie wysłano zażalenie na postanowienie Regionalnego Dyrektora Ochrony Środowiska w Katowicach do Generalnego Dyrektora Ochrony Środowiska. Do końca 2019 roku odpowiedzi na zażalenie nie otrzymano.

W 2019 roku do urzędu wpłynęło 41 wniosków o zmianę planów miejscowych oraz Studium uwarunkowań i kierunków zagospodarowania przestrzennego gminy Olsztyn. Wydawano 321 wypisów i wyrysów oraz zaświadczeń w zakresie planowania i zagospodarowania przestrzennego.

## **Rozdział 8 Infrastruktura drogowa i transport**

### **8.1. Drogi**

Infrastruktura drogowa Gminy Olsztyn obejmuje 102 drogi publiczne o łącznej długości 73,238 km a także 35 dróg wewnętrznych o długości 13,7 km. Przez teren gminy

przebiega droga krajowa DK-46 o długości 12,3 km oraz sieć i 12 dróg powiatowych o łącznej długości 38 km.

Na terenie gminy Olsztyn do dyspozycji pieszych i rowerzystów jest blisko 10 km ścieżek rowerowych o nawierzchni asfaltowej a także liczne trasy rowerowe o nawierzchni tłuczniowej oraz nawierzchni gruntowej.

Przez gminę biegnie linia kolejowa PKP (nr 61) na trasie Kielce – Fosowskie z przystankami osobowymi w miejscowościach Turów oraz Kusięta.

Oświetlenie uliczne składa się z 1048 punktów oświetleniowych, z których 205 jest własnością gminy.

## **8.2. Komunikacja**

Na podstawie porozumienia podpisanego przez Gminę Olsztyn z Miejskim Zarządem Komunikacji i Transportu w Częstochowie, gmina Olsztyn posiada dostęp do komunikacji podmiejskiej realizowanej przez MPK Częstochowa. Na terenie gminy świadczą również usługi prywatni przewoźnicy, a także PKS Częstochowa. Na linii Olsztyn-Bukowno-Olsztyn został uruchomiony regularny transport busem, umożliwiając po przesiadce w Olsztynie, dalszą podróż do miasta Częstochowy. Mieszkańcy Kusiąt i Turowa, mają ponadto możliwość korzystania z transportu kolejowego.

W ramach „Funduszu rozwoju przewozów autobusowych o charakterze użyteczności publicznej”, Gmina Olsztyn pozyskała dofinansowanie w wysokości 10 824,00 zł do realizacji linii Olsztyn-Bukowno-Olsztyn.

Gmina Olsztyn w roku 2019 organizowała dzieciom dojazd do szkół. Dowóz wykonywała firma zewnętrzna, wyłoniona w przetargu. Z transportu korzystały dzieci z Przymiłowic i Biskupic do Szkoły Podstawowej w Olsztynie. Dzieci z Turowa korzystały z transportu busem, który kursuje na linii Turów-Bukowno-Olsztyn. Inną formą realizowanego przez gminę obowiązku dowożenia uczniów do szkół był zakup biletów dla uczniów korzystających z linii MPK. Uczniowie dojeżdżali ze Skrajnicy do Szkoły Podstawowej w Olsztynie.

Gmina finansowała również dowóz dzieci niepełnosprawnych do szkół w Częstochowie. Dowóz organizowała firma zewnętrzna wyłoniona w przetargu. Dowożono uczniów ze Skrajnicy, Bukowna, Turowa, Przymiłowic, Biskupic, Kusiąt



i Olsztyna. Zwracane były również koszty dowozu rodzicom, którzy samodzielnie dowozili dzieci do szkół.

Ogółem wydatki poniesione na dowożenie uczniów do szkół w 2019 r. wyniosły 219 125,87 zł.

## Rozdział 9. Edukacja i kultura

### 9.1. Oświata

W Gminie Olsztyn w 2019 roku funkcjonowało 5 szkół podstawowych z 4 oddziałami przedszkolnymi oraz 1 przedszkole. Sieć placówek oświatowych w roku szkolnym 2019/2020 obrazują tabele nr 9 i 10.

**Tabela 9. Organizacja szkół podstawowych w roku szkolnym 2019/2020**

	Wyszczególnienie	Liczba oddziałów	Liczba uczniów (wg SIO stan na 30.09.2019r.)	w tym:							
				I	II	III	IV	V	VI	VII	VIII
1.	Szkoła Podstawowa w Olsztynie	16	347	43	45	45	11	70	48	41	44
2.	Szkoła Podstawowa w Biskupicach	3	17	5	4	8					
3.	Szkoła Podstawowa w Turowie	7	75	9	8	15	0	11	11	12	9
4.	Szkoła Podstawowa w Kusiętach	8	78	11	5	12	6	16	14	5	9
5.	Szkoła Podstawowa w Zrębicach	8	115	21	10	12	10	15	19	14	14
	<b>Razem</b>	<b>42</b>	<b>632</b>	<b>89</b>	<b>72</b>	<b>92</b>	<b>27</b>	<b>112</b>	<b>92</b>	<b>72</b>	<b>76</b>

Źródło: Referat Oświaty Urzędu Gminy Olsztyn

**Tabela 10. Organizacja przedszkoli publicznych w roku szkolnym 2019/2020**

Lp.	Wyszczególnienie	Liczba oddziałów	Liczba dzieci (wg SIO stan na 30.09.2018r.)
1.	Gminne Przedszkole w Olsztynie	8	163
2.	Oddziały przedszkolne w szkołach podstawowych w: Biskupicach, Turowie, Zrębicach i Kusiećtach	5	101

Źródło: Referat Oświaty Urzędu Gminy Olsztyn

W szkołach podstawowych i przedszkolu prowadzonych przez Gminę Olsztyn przeciętna liczba zatrudnionych w 2019 roku wyniosła 87,26 nauczycieli oraz 29,09 pracowników administracji i obsługi. Stan zatrudnienia w poszczególnych placówkach obrazuje tabela nr 11.

**Tabela 11. Struktura zatrudnienia w placówkach oświatowych w 2019 roku**

Lp.	Jednostka	Przeciętna liczba zatrudnionych nauczycieli	w tym wg stopni awansu:				Przeciętna liczba zatrudnionych administracji i obsługi
			stażysta	kontraktowy	mianowany	dyplomowany	
1.	Szkoła Podstawowa w Olsztynie	32,51	1,33	2,47	6,19	22,52	7,97
2.	Szkoła Podstawowa w Biskupicach	4,73	0,01	1,39	0,00	3,33	1,25
3.	Szkoła Podstawowa im. Jarosława Dąbrowskiego w Zrębicach	15,50	0,33	0,70	0,96	13,51	5,43
4.	Szkoła Podstawowa w Turowie	9,23	0,00	0,63	1,08	7,52	2,00
5.	Szkoła Podstawowa w Kusiećtach	13,18	0,00	1,76	2,28	9,14	3,94
6.	Gminne Przedszkole w Olsztynie	12,11	2,44	1,00	3,00	5,67	8,50
	<b>Razem</b>	<b>87,26</b>	<b>4,11</b>	<b>7,95</b>	<b>13,51</b>	<b>61,69</b>	<b>29,09</b>

Źródło: Referat Oświaty Urzędu Gminy Olsztyn

Zgodnie z podjętą uchwałą nr XVII/159/12 Rady Gminy Olsztyn z dnia 17 października 2012 r. w sprawie „Lokalnego programu wspierania edukacji uzdolnionych uczniów z terenu Gminy Olsztyn” w 2019 roku wypłacone zostały stypendia Wójta Gminy Olsztyn w zakresie nauki, różnych dziedzinach kultury i sportu w kwocie 5 900 zł.

Stypendia za wybitne osiągnięcia w zakresie nauki za rok szkolny 2018/2019 zostały przyznane 12 uczniom: ze Szkoły Podstawowej w Olsztynie dla 6 uczniów, Szkoły Podstawowej w Zrębicach dla 4 uczniów oraz 2 uczniów Szkoły Podstawowej w Kusietach.

## **9.2. Promocja i kultura**

W 2019 r. na terenie Gminy odbyło się ponad sto wydarzeń o charakterze kulturalnym, sportowym, rekreacyjnym. Gmina Olsztyn była organizatorem, udzielała patronatów, a także współorganizowała wydarzenia z instytucjami, jednostkami organizacyjnymi gminy, placówkami oświatowymi, uczelniami, parafiami, sołectwami, organizacjami pozarządowymi oraz przedsiębiorcami.

Zorganizowano wydarzenia, które już na stałe wpisały się do gminnego kalendarza imprez, tj. Finał Wielkiej Orkiestry Świątecznej Pomocy, Marszobieg, cykl recitalów na olsztyńskim rynku pn. Letnie Duety, Jurajski Festiwal Sztuki i Wina, Jurajskie Zawody Balonowe, Hubertus, Charytatywny Bal Miłośników Gminy Olsztyn, Sylwester pod gwiazdami.

Gmina po raz pierwszy była organizatorem imprezy skierowanej do rowerzystów pn. „Olsztyńska Korba – Jurajskie Święto Cyklistów”, której towarzyszyło otwarcie Trasy rowerowej Olsztyn-Częstochowa. Po raz pierwszy zorganizowano bieg ekstremalny pn. „Jura: Tor Tura” oraz Vespaniały Złot – czyli zjazd miłośników skuterów vespa. Wydarzenia spotkały się bardzo dobrym przyjęciem wśród uczestników i będą organizowane cyklicznie. W maju na Hali sportowej w Olsztynie byliśmy gospodarzami IV Spartakiady Gmin Powiatu Częstochowskiego.

Dokonaliśmy uroczystego otwarcia zrewitalizowanej strażnicy OSP Przymiłowice oraz wybudowanego Domu Ludowego w Skrajnicy. W sierpniu na olsztyńskim rynku odbyła się wystawa zabytkowych Mercedesów, towarzysząca Złotowi Miłośniczek Zabytkowych Mercedesów. W październiku w ramach I Ogólnopolskiego Złotu Łazików Marsjańskich organizowanego przez Politechnikę Częstochowską na rynku odbyły się pokazy robotów mobilnych.

Gmina Olsztyn wspomagała sołectwa, placówki oświatowe, lokalne organizacje pozarządowe (OSP, KGW) przy organizacji festynów i pikników rodzinnych, spotkaniach

opłatkowych. Była współorganizatorem imprez biegowych tj. Crossu wokół Małego Giewontu, Jurajskiego Pucharu NordicWalking, Marszobiegu Politechniki Częstochowskiej. Przy współpracy z Gminnym Ośrodkiem Kultury gmina tradycyjnie zorganizowała Msze patriotyczne na Cmentarzu wojennym „Miejsce straceń”.

W grudniu 2019 r. wydano Biuletyn Informacyjny Gminy Olsztyn, zawierający informacje „z życia Gminy”. Biuletyn jest dostępny w klasycznej formie drukowanej oraz w wersji elektronicznej, z którą można się zapoznać na stronie internetowej.

## **Podsumowanie**

Rok 2019 był kolejnym okresem, w którym samorząd gminy Olsztyn kontynuował politykę stabilnego rozwoju gminy poprzez inwestowanie w infrastrukturę i kapitał ludzki, skupiając się na maksymalnym czerpaniu środków ze źródeł zewnętrznych. To pozwoliło wdrożyć kolejne projekty i inicjatywy.

Konsekwentnie prowadzona w 2019 r racjonalna polityka zarządzania finansami gminy, pozwoliła zarówno przeprowadzić szereg ważnych inwestycji, jak i wygenerować oszczędności. Gmina Olsztyn w 2019 roku osiągnęła nadwyżkę budżetową oraz wygospodarowała wolne środki na 2020 rok. To pozwoli ustabilizować finansowo gminę w trakcie kryzysu gospodarczego związanego z epidemią COVID 19.