

# RAPORT O STANIE GMINY OLSZTYN ZA ROK 2020



## SPIS TREŚCI

<b>Wstęp</b> .....	2
<b>Rozdział 1. Ogólna charakterystyka gminy Olsztyn</b> .....	3
1.1 Położenie .....	3
1.2. Środowisko przyrodnicze .....	4
1.3. Walory turystyczne .....	5
1.4 Sytuacja demograficzna .....	7
<b>Rozdział 2. Analiza finansowa</b> .....	8
2.1 Budżet gminy .....	8
2.2 Udział funduszy unijnych oraz innych środków zewnętrznych w budżecie gminy .....	14
2.3 Zadłużenie .....	15
<b>Rozdział 3. Realizacja uchwał Rady Gminy</b> .....	21
<b>Rozdział 4 Informacja o realizacji polityk, programów i strategii</b> .....	22
4.1. Strategia Rozwoju Gminy .....	22
4.2. Programy w zakresie ochrony środowiska .....	23
4.3 Programy w zakresie pomocy społecznej .....	25
<b>Rozdział 5. Współpraca gminy z innymi organizacjami</b> .....	37
5.1. Współpraca z organizacjami pozarządowymi (NGO) .....	37
5.2 Fundusz sołecki .....	38
5.3. Ochotnicze Straże Pożarne .....	41
<b>Rozdział 6. Informacje inwestycyjne</b> .....	42
6.1. Zamówienia publiczne .....	42
6.2. Zrealizowane inwestycje .....	43
<b>Rozdział 7 Gospodarka nieruchomościami</b> .....	48
7.1 Obrót nieruchomościami gminnymi .....	48
7.2. Mienie komunalne .....	49
7.3. Gospodarka przestrzenna .....	53
<b>Rozdział 8 Infrastruktura drogowa i transport</b> .....	55
8.1. Drogi .....	55
8.2. Komunikacja .....	55
<b>Rozdział 9. Edukacja i kultura</b> .....	56
9.1. Oświata .....	56
9.2. Promocja i kultura .....	57
Podsumowanie .....	59

## Wstęp

Realizując ustawowy obowiązek wynikający z art. 28aa ust. 1 ustawy o samorządzie gminnym (Dz. U. z 2020 r. poz. 713 ze zm.) przedkładamy Państwu „Raport o stanie gminy Olsztyn za 2020 r.”.

Rok 2020 był rokiem pełnym wyzwań, podyktowanych globalną pandemią. Epidemia COVID-19 postawiła gminę Olsztyn, tak jak wszystkie inne samorzady w obliczu nowej, nieznanej wcześniej sytuacji. Izolacja, zdalny tryb pracy, galopujące statystki zachorowań – mimo tych wszystkich utrudnień - staraliśmy się utrzymać aktywność inwestycyjną gminy. Konsekwentnie prowadziliśmy działania związane z przywróceniem praw miejskich dla Olsztyna, choć ze względu na pandemię zmuszeni byliśmy przesunąć w czasie konsultacje społeczne oraz zmienić ich formułę. Z oczywistych względów prawie całkowitemu ograniczeniu uległa plenerowa działalność promocyjna gminy.

Pomimo trudności udało się zrealizować większość zamierzonych celów, a nasze działania kierowane były do wszystkich grup mieszkańców. Olsztyński samorząd wyciągnął pomocną dłoń do przedsiębiorców, którzy na skutek pandemii nie mogli prowadzić swojej działalności. Część zobowiązań podatkowych zostało umorzonych bądź rozłożonych w czasie.

Mamy nadzieję, że przedstawiony raport pozwoli uzyskać pełny obraz rozwoju gminy Olsztyn i stanie się podstawą do jeszcze większej konsolidacji wspólnych działań i dążeń na rzecz budowy silnej i samorządnej przyszłości lokalnej społeczności.

*Raport opracowano w oparciu o materiały źródłowe referatów Urzędu Gminy i gminnych jednostek organizacyjnych. Prezentowane dane obejmują stan na dzień 31 grudnia 2020 r., o ile w tekście nie zaznaczono inaczej.*

## Rozdział 1. Ogólna charakterystyka gminy Olsztyn

### 1.1. Położenie

Gmina Olsztyn położona jest na Jurze Krakowsko-Częstochowskiej, w północnej części województwa śląskiego i południowej powiatu częstochowskiego. Leży w granicach Parku Krajobrazowego Orlich Gniazd (zob. rys. 1).

*Rysunek 1. Położenie jurajskiego Olsztyna w kontekście budowanej autostrady A1*



Źródło: Opracowanie własne

Gmina bezpośrednio sąsiaduje z oddaloną o 15 km Częstochową. Poprzez swoje położenie względem tego 200-tysięcznego miasta, a zarazem w samym centrum Subregionu Północnego województwa śląskiego - stanowi naturalny obszar przepływu towarów, usług, kapitału i zasobów ludzkich. Atuty te dodatkowo wzmacnia dogodna lokalizacja względem głównych szlaków transportowych:

- drogi krajowej nr 1 (a wkrótce autostrady A1)
- drogi krajowej nr 46
- linii kolejowej Kielce - Częstochowa (tzw. proteza koniecpolska łącząca Warszawę przez CMK i Kraków z Wrocławiem)
- linii kolejowej Warszawa/Łódź - Piotrków - Częstochowa - Katowice
- portu lotniczego Katowice-Pyrzowice.

Gmina zajmuje obszar o powierzchni 10913 ha. Składa się z dwunastu sołectw: Olsztyn, Odrzykoń, Biskupice, Biskupice Nowe, Bukowno, Zrębice Pierwsze, Zrębice Drugie, Kusięta, Krasawa, Bukowno, Turów i Przymiłowice.

Na terenie gminy przeważają grunty rolne i leśne, które stanowią prawie 95% obszaru gminy.

## **1.2. Środowisko przyrodnicze**

Charakterystyczną cechą krajobrazu gminy Olsztyn są malownicze wzgórza z ostańcami skalnymi. Zdaniem wielu geologów, zgrupowania wzgórz w okolicach Olsztyna są pozostałością dawnych raf zbudowanych z gąbek. Po ustąpieniu z tych terenów morza (ok. 135 mln lat temu) rozwinął się proces krasowienia. W jego wyniku powstały liczne ostańce, jaskinie i doliny krasowe, które zdecydowały o ukształtowaniu obecnej rzeźby terenu i krajobrazu.

Najstarszymi osadami geologicznymi, które zalegają na tym obszarze, są wapienie z okresu jurajskiego ery mezozoicznej. W okresie górnej jury osadziły się złoża wapieni skalistych zawierających skamieniałości organizmów morskich, m.in. amonitów, jeżowców, małż i gąbek.

Ze względu na wyjątkowe walory środowiska przyrodniczego w 1953 r. na terenie gminy utworzono dwa rezerваты przyrody: „Sokole Góry” i „Zielona Góra”, wchodzące w skład Parku Krajobrazowego Orlich Gniazd.

W porośniętym buczyną rezerwacie „Sokole Góry” znajduje się kilkanaście jaskiń, w tym najgłębsza na Jurze jaskinia „Studnisko” (o głębokości 77,5 m). Znaną atrakcją turystyczną Gór Towarnych są jaskinie: Towarna, Niedźwiedzia i Dzwonnica, tworzące system korytarzy o łącznej długości 170 m.

Piękny jurajski krajobraz okolic Olsztyna zdobią duże przestrzenie kamienistych nieużytków porośniętych jałowcem. W odsłoniętej ścianie kamieniołomu Kielniki można odnaleźć odcisnięte w skale amonity.

Obszar Gminy Olsztyn cechuje bardzo duże urozmaicenie szaty roślinnej. Według badań przyrodników znajduje się tu ponad 800 gatunków roślin, w tym występująca tylko na tym terenie, porastająca skały, roślina o nazwie przytulia jurajska.

### **1.3. Walory turystyczne**

Niewątpliwie największą atrakcją turystyczną Olsztyna są usytuowane na wzgórzu skalnym rozległe ruiny średniowiecznego zamku króla Kazimierza Wielkiego. Zamek w Olsztynie posadowiono na skałach już w drugiej połowie XIII wieku, jako jeden z elementów systemu obronnego Małopolski od strony Śląska. Kazimierz Wielki znacznie go rozbudował. Jako, że zamek doskonale spełniał powierzone mu zadanie, również Jagiellonowie dbali o jego dobry stan – ustanowili tu nawet starostwo. Katastrofalny dla warowni – jak i dla całej Polski - okazał się potop szwedzki z połowy XVII wieku i późniejsza wojna północna. Splądrowana warownia nie wróciła już do stanu z czasów swojej świetności. Dziś malownicze ruiny zamku stanowią największą atrakcję turystyczną regionu, odwiedzaną corocznie przez 100 tys. turystów.

U podnóża zamku zrekonstruowano w 2007 r. przeniesiony z miejscowości Borowno XVIII-wieczny, drewniany spichlerz dworski, w którym mieści się obecnie stylowa restauracja. W 2008 r. obiekt uzyskał nagrodę Ministra Kultury i Sztuki za najlepiej zadbane zabytek.

W gminie znajdują się liczne zabytkowe obiekty sakralne oraz ruchoma szopka, składająca się z kilkuset ręcznie wyrzeźbionych w drewnie figur.

W tabeli 1 przedstawiono nieruchomości oraz obszary przyrodnicze zlokalizowane w obrębie gminy Olsztyn i wpisane do rejestru zabytków.

**Tabela 1. Zestawienie zabytków gminy Olsztyn**

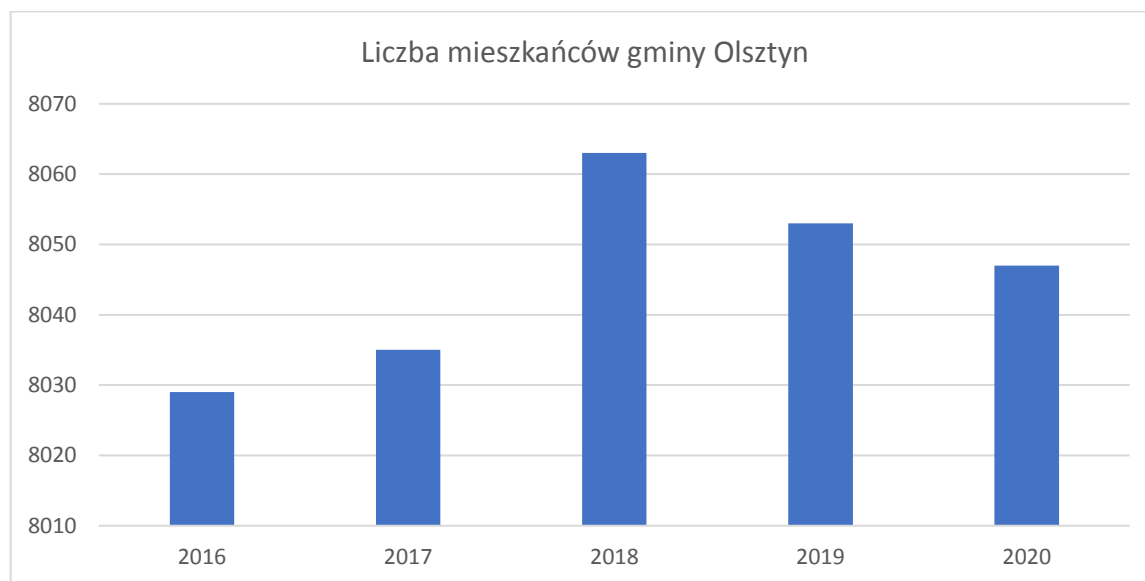
Lp.	Miejscowość	Obiekt	Numer rejestru zabytków i data wpisu
1.	Bukowno	Budynek dworu z początku XX wieku, murowany z cegły i kamienia wapiennego Wpis w granicach zainwestowania działki	A/533/90 21 IX 1990
2.	Olsztyn	Układ urbanistyczny	A/23/76 20 II 1978 A/1159/70 29 XII 1970
3.	Olsztyn	Kościół parafialny pod wezwaniem Świętego Jana Chrzciciela, z XVIII wieku, barokowy. Granice ochrony obejmują obiekt z najbliższym otoczeniem w ramach ogrodzenia i wyposażenie wnętrza	A/21/76 16 II 1978 A/266/60 4 III 1960
4.	Olsztyn	Cmentarz grzebalny rzymskokatolicki wraz z murem, założony około połowy XIX wieku. Wpis do rejestru zabytków obejmuje cmentarz w granicach muru ogrodzeniowego	A/429/88 27 V 1988
5.	Olsztyn	Spichlerz drewniany (przeniesiony z Borowna)	A/15/76 A/252/60 4 III 1960
6.	Olsztyn	Ruiny zamku (z basztą) z XIV wieku, wraz z terenami przyległymi o powierzchni około 16 ha	C/20/76 20 II 1978 C/257/60 4 III 1960
7.	Olsztyn	Obozowisko z epoki kamienia – Jaskinia Niedźwiedzia w Górach Towarnych	C/30876 C/1141/70
8.	Olsztyn	Stanowisko archeologiczne nr 3 – obozowisko z epoki kamienia – Jaskinia Olsztyńska	A/30776 A/1142/70
9.	Olsztyn	Stanowisko archeologiczne nr 2 – obozowisko z epoki paleolitu – Jaskinia Zamkowa Dolna na wzgórzu zamkowym	A/30676 A/1143/70
10.	Olsztyn	<i>Sokole Góry</i> – las oddziały 50 – 61 – z grupami skalnymi i jaskiniami	190 2 X 1948
11.	Zrębice	Kościół drewniany pod wezwaniem Świętego Idziego (w decyzji wezwanie Wszystkich Świętych)	A/30/76 20 II 1978 A/264/60 7 III 1960
12.	Zrębice	Dzwonnica przy drewnianym kościele pod wezwaniem Świętego Idziego	A/31/76 20 II 1978 A/1153/70 21 XII 1970

Źródło: Opracowanie własne na podstawie danych Regionalnego Ośrodka Badań i Dokumentacji Zabytków w Katowicach

#### 1.4. Sytuacja demograficzna

Liczba mieszkańców gminy Olsztyn na dzień 31 grudnia 2020 r. wynosiła 8047 osoby, w tym osoby zameldowane na pobyt stały – 7956 oraz osoby zameldowane na pobyt czasowy - 91. Wykres poniżej prezentuje liczbę ludności na przestrzeni 5 ostatnich lat.

**Rysunek 2. Liczba mieszkańców gminy Olsztyn w latach 2016-2020**



Źródło: Opracowanie własne na podstawie danych z USC w Olsztynie

W 2016 roku liczba mieszkańców przekroczyła poziom 8000 i od tego czasu nie spada poniżej. W 2020 r. zanotowano niewielką ujemną wartość wskaźnika migracji (-18) - w gminie zameldowało się 274 osób (237 osoby – pobyt stały oraz 37 osób – pobyt czasowy), wymeldowało 292 (248 – pobyt stały oraz 44 osoby – pobyt czasowy).

Wskaźnik przyrostu naturalnego w ostatnich 3 latach prezentuje tabela poniżej.

**Tabela 2. Przyrost naturalny w gminie Olsztyn w latach 2018-2020**

Wskaźnik	2018 r.	2019 r.	2020 r.
Urodzenia żywe	85	71	88
Zgony	94	106	102
Przyrost naturalny	-9	-35	-14

Źródło: Opracowanie własne na podstawie danych z USC w Olsztynie



## **Rozdział 2. Analiza finansowa**

### **2.1. Budżet gminy**

Polityka finansowa Gminy Olsztyn jest realizowana w oparciu o uchwałę budżetową, corocznie uchwalaną przez Radę Gminy Olsztyn, która określa źródła dochodów oraz kierunki wydatkowania środków.

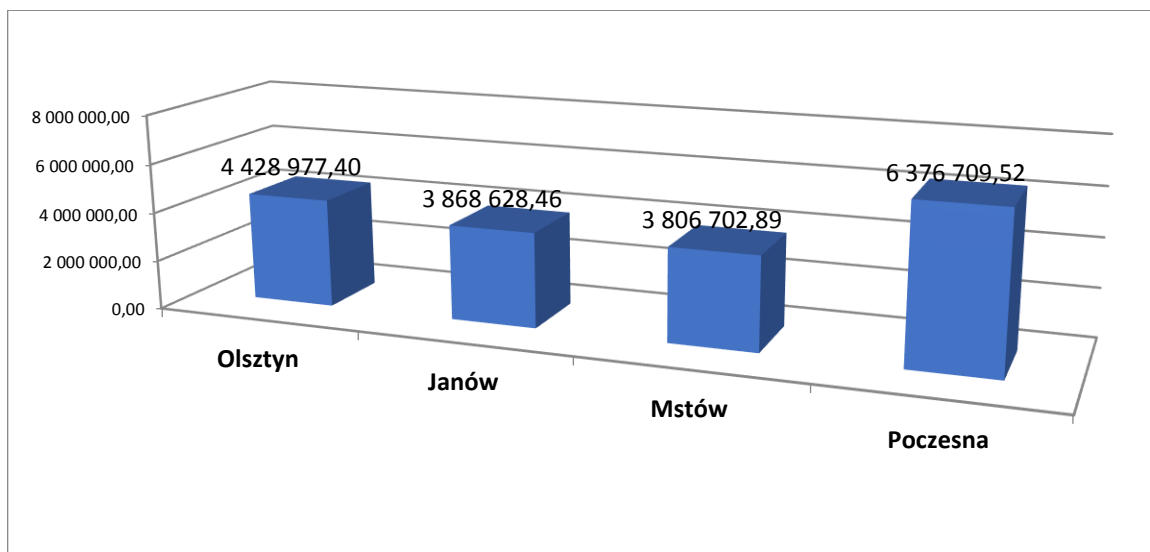
Realizacja inwestycji oparta jest o przedsięwzięcia ujęte w Wieloletniej Prognozie Finansowej. Szczegółowy wykaz zadań inwestycyjnych przewidzianych do realizacji w 2020 r. stanowi załącznik do uchwały budżetowej.

Na podstawie rocznych sprawozdań z wykonania budżetu gminy Olsztyn za 2020 rok przeprowadzono analizę, która obrazuje stabilną sytuację finansową gminy. Wykonanie planowanych dochodów wyniosło 99,45% przy realizacji wydatków na poziomie 88,41%.

Rok 2020 gmina Olsztyn zamknęła wysoką nadwyżką finansową. Nadwyżka budżetowa powyżej 4,4 mln zł oraz nadwyżka operacyjna przekraczająca 5,2 mln zł, pomimo złych makroekonomicznych prognoz finansowych związanych z pandemią, pozwala optymistycznie spojrzeć na realizację inwestycji w 2021 roku. Wysokie wyniki budżetu Gminy Olsztyn zostały wypracowane pomimo niełatwej obecnie sytuacji dla wszystkich samorządów w kraju. Na 2021 rok w budżecie gminy pozostały środki w kwocie 8,5 mln zł.

Poniższy wykres pokazuje wynik budżetu gminy Olsztyn w zestawieniu z budżetami sąsiednich gmin.

**Rysunek 3. Wynik budżetu gminy Olsztyn w 2020 roku na tle gmin sąsiednich**



Źródło: Opracowanie własne na podstawie sprawozdań gmin

W 2020 roku zostały wykonane dochody w kwocie **44 419 591,17 zł** oraz wydatki w kwocie **39 990 613,77 zł**. Szczegółowe zestawienie dochodów i wydatków gminy w latach 2019-2020, w ujęciu rok do roku, prezentuje tabela poniżej.

**Tabela 3. Dynamika budżetu gminy Olsztyn w latach 2019-2020**

L.P	WYSZCZEGÓLNIENIE	2019 rok (w zł)	2020 rok (w zł)	DYNAMIKA w % 2019=100
<b>1.</b>	<b>DOCHODY OGÓLEM, w tym:</b>	<b>42 563 965,55</b>	<b>44 419 591,17</b>	<b>104,36</b>
1.1	DOTACJE Z UE	1 752 789,09	112 840,00	<b>6,44</b>
1.2	DOTACJE Z BP i innych źródeł zewnętrznych	2 541 098,18	2 789 348,57	<b>109,77</b>
1.3	DOTACJE NA ZADANIA BIEŻĄCE ZLECONE I WŁASNE	10 995 032,30	13 323 896,59	<b>121,18</b>
1.4	UDZIAŁY W PIT i DOCHODY Z CIT	10 139 620,89	10 601 018,90	<b>104,55</b>
1.5	SUBWENCJA	8 492 871,00	8 581 747,00	<b>101,05</b>
1.6	DOCHODY WŁASNE	8 642 554,09	9 010 740,11	<b>104,26</b>
1.6.1	PODATEK OD NIERUCHOMOŚCI	5 060 998,53	5 154 660,74	<b>101,85</b>

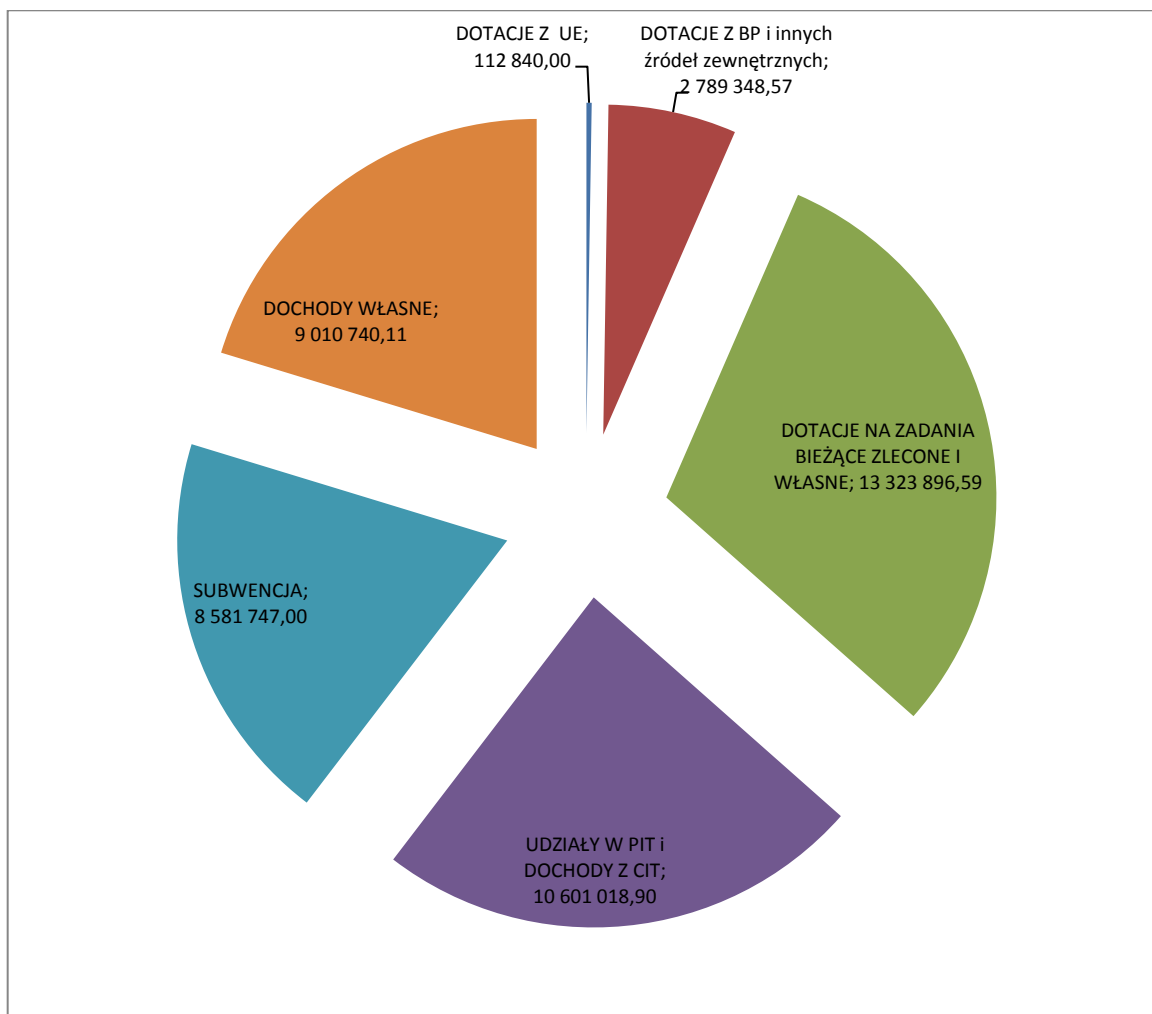
1.6.2	SPRZEDAŻ MIENIA	143 379,79	135 346,00	<b>94,40</b>
<b>2.</b>	<b>WYDATKI OGÓLEM, w tym:</b>	<b>39 815 587,36</b>	<b>39 990 613,77</b>	<b>100,44</b>
2.1	bieżące	32 092 895,37	36 276 816,00	<b>113,04</b>
2.2	majątkowe	7 722 691,99	3 713 797,77	<b>48,09</b>
<b>3.</b>	<b>WYNIK BUDŻETU</b>	<b>2 748 378,19</b>	<b>4 428 977,40</b>	<b>161,15</b>
<b>4.</b>	<b>WOLNE ŚRODKI</b>	<b>5 679 106,26</b>	<b>8 548 087,66</b>	<b>150,52</b>

*Źródło: Opracowanie własne na podstawie sprawozdań finansowych Gminy Olsztyn*

Okolo 55,85% wszystkich dochodów Gminy stanowią transfery bezpośrednie z budżetu państwa tj. subwencje i dotacje. Natomiast dochody własne czyli te, na pozyskiwanie których samorządy posiadają większy bądź mniejszy, ale bezpośredni wpływ stanowią 44,15% dochodów.

Wykres poniżej przedstawia strukturę dochodów budżetu gminy Olsztyn w 2020 r.

**Rysunek 4. Struktura dochodów gminy Olsztyn w 2020 r.**

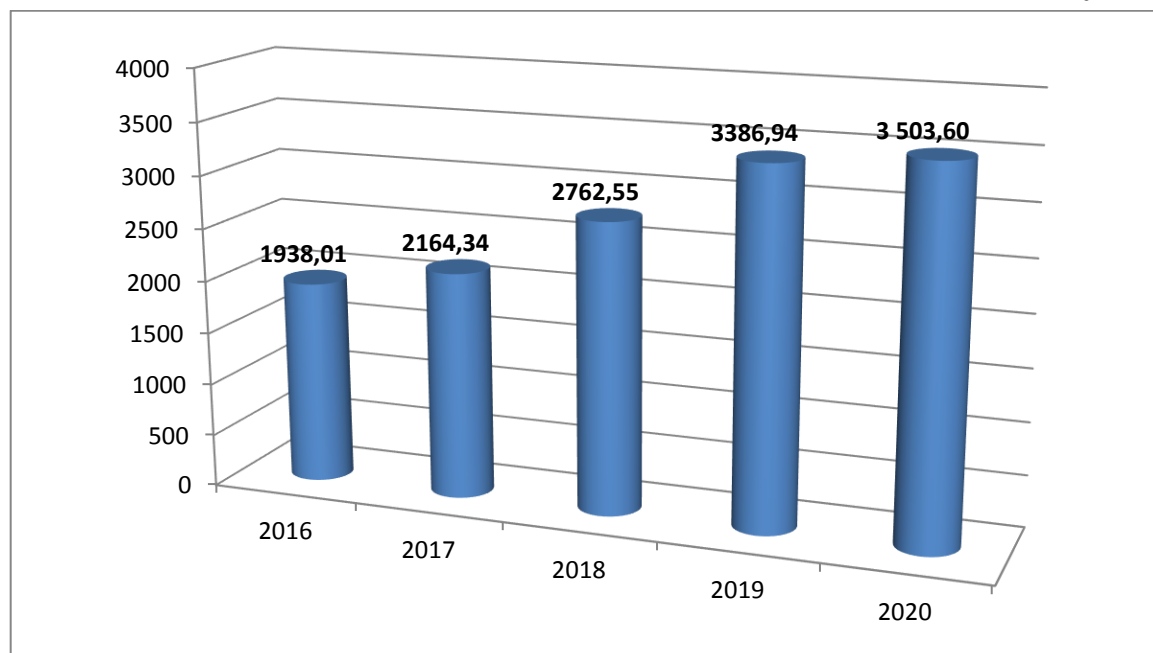


Źródło: Opracowanie własne na podstawie danych ze sprawozdań finansowych Gminy Olsztyn

Ważnym miernikiem zamożności gminy jest wskaźnik dochodowości, który w 2020 roku wynosił **3 503,60 zł**. Im wyższy poziom wskaźnika, tym z większą łatwością gmina wykonuje zadania publiczne na rzecz swoich mieszkańców. Wielkość wskaźnika pokazuje zdolność gminy do kreowania dochodów. Poniżej przedstawiono wskaźnik dochodowości w latach 2016-2020.

**Rysunek 5. Wskaźnik dochodowości w gminie Olsztyn w latach 2016-2020**

w zł



Źródło: Opracowanie własne na podstawie sprawozdań finansowych Gminy Olsztyn

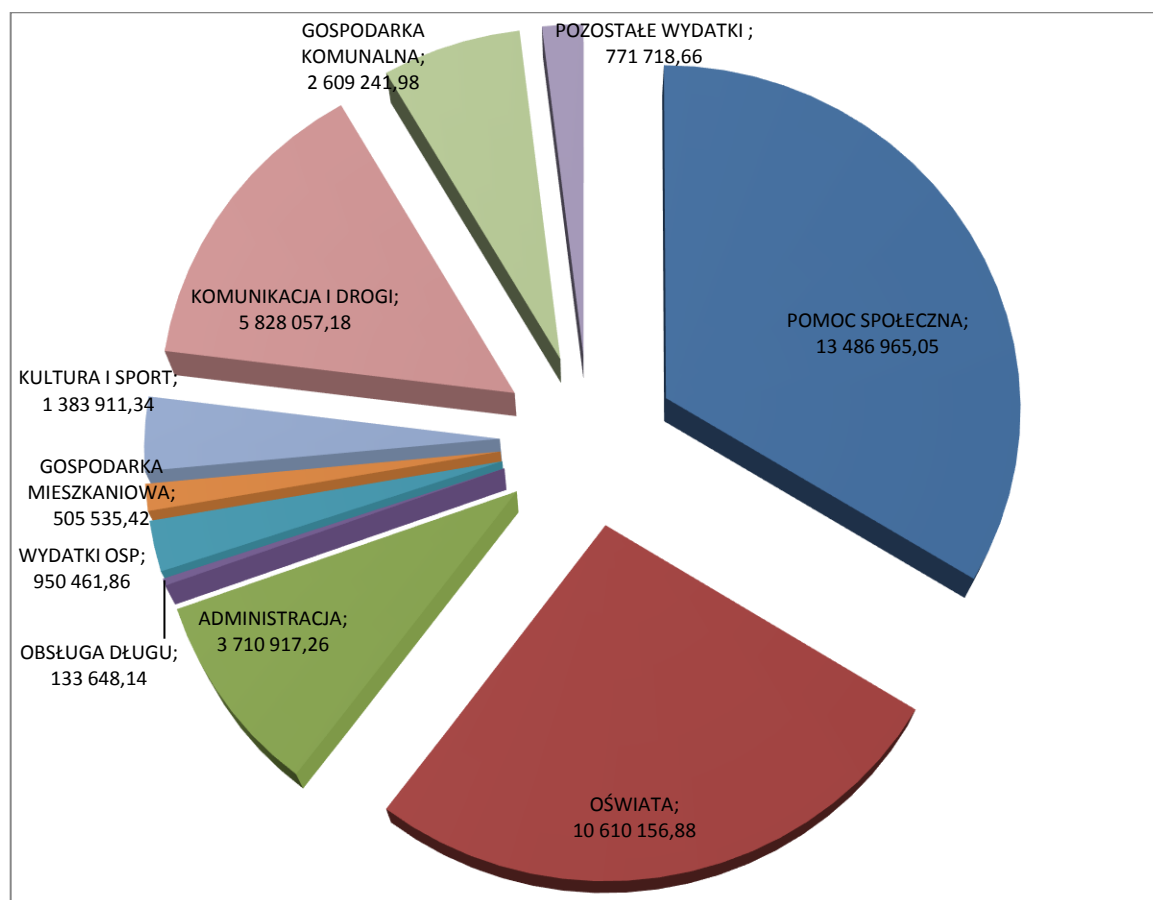
Z powyższej analizy wynika, że wskaźnik ten corocznie wzrasta. Wskaźnik ten w stosunku do 2016 roku wzrósł o 80,78%.

Wydatki bieżące obejmują różnego rodzaju koszty związane z funkcjonowaniem gminy. Są to przede wszystkim wynagrodzenia i uposażenia osób zatrudnionych w gminnych jednostkach budżetowych, składki naliczane od tych wynagrodzeń i uposażeń, zakupy towarów i usług oraz koszty utrzymania jednostek budżetowych. Wydatki te związane są z realizacją zadań własnych w zakresie utrzymania dróg gminnych, transportu, ochrony środowiska, oświaty, pomocy społecznej, gospodarki odpadami, bezpieczeństwa i porządku publicznego itp.

Realizacja wydatków bieżących i majątkowych przebiegła zgodnie z ustalonym planem finansowym. Środki przekazywane były na pokrycie zobowiązań wynikających z terminów płatności oraz na dotacje celowe dla podmiotów uprawnionych, zgodnie z uchwałą.

Gmina Olsztyn na dzień 31.12.2020 r. nie posiadała zobowiązań wymagalnych. Wykres poniżej przedstawia strukturę wydatków budżetu gminy Olsztyn w 2020 r.

**Rysunek 6. Struktura wydatków gminy Olsztyn w 2020 r.**



Źródło: Opracowanie własne na podstawie danych ze sprawozdań finansowych Gminy Olsztyn

W roku budżetowym 2020 gmina realizowała różnego rodzaju przedsięwzięcia inwestycyjne. Poziom wydatków inwestycyjnych uwarunkowany był przede wszystkim bieżącymi potrzebami mieszkańców zgłaszanymi m.in. na zebraniach wiejskich i przez radnych. Planowa i konsekwentna polityka inwestycyjna, wpływa na poprawę jakości życia mieszkańców Gminy Olsztyn. Do największych inwestycji realizowanych w 2020 roku należy zaliczyć inwestycje drogowe, budowę oświetlenia ulic, zakup samochodu pożarniczego oraz wydatki na infrastrukturę oświatową. W 2020 roku zostały zrealizowane zadania inwestycyjne na łączną kwotę **3 713 797,77 zł**, w tym:

1. na infrastrukturę drogową w kwocie 2 103 008,01 zł,
2. na infrastrukturę oświatową w kwocie 811 017,98 zł,
3. na infrastrukturę oświetleniową w kwocie 89 418 zł,
4. pozostałe zadania w kwocie 710 353,69 zł.

## 2.2. Udział funduszy unijnych oraz innych środków zewnętrznych w budżecie gminy

Łączne dofinansowanie budżetu gminy ze środków zewnętrznych w 2020 roku wyniosło ponad **2,9 mln zł**, co stanowi ponad 6,5% dochodów ogółem. Tabela nr 4 przedstawia strukturę pozyskanych w 2020 roku środków zewnętrznych z podziałem na zadania oraz źródło finansowania i kwotę.

**Tabela 4. Struktura środków zewnętrznych**

Dofinansowanie z Funduszu rozwoju przewozów autobusowych o charakterze użyteczności publicznej (FRPA)	39 492,25 zł
Dofinansowanie z Funduszu Dróg Samorządowych zadania pn. „Przebudowa drogi gminnej w Turowie - ul. Południowa, gmina Olsztyn”	896 602,20 zł
Środki Rządowego Funduszu Inwestycji Lokalnych	1 509 328,00 zł
Dofinansowanie przez Powiat częstochowski zadania pn. „Przebudowa drogi powiatowej nr 1065 S - Połączenie ścieżek rowerowych ul. Kuhna w miejscowości Olsztyn”	68 000,00 zł
Środki na dofinansowanie przez Fundusz Ochrony Gruntów Rolnych i Leśnych zadania pn. „Modernizacja drogi dojazdowej do gruntów rolnych – droga Zrębice, ulica Leśna”	215 926,12 zł
Środki otrzymane z Województwa Śląskiego w ramach konkursu: „Przedsięwzięcie inicjatyw lokalnych”	60 000,00 zł
Regionalny Program Operacyjny na realizację zadania pn. "Zdalna szkoła" i "Zdalna szkoła +"	112 840,00 zł
<b>Razem</b>	<b>2 902 188,57 zł</b>

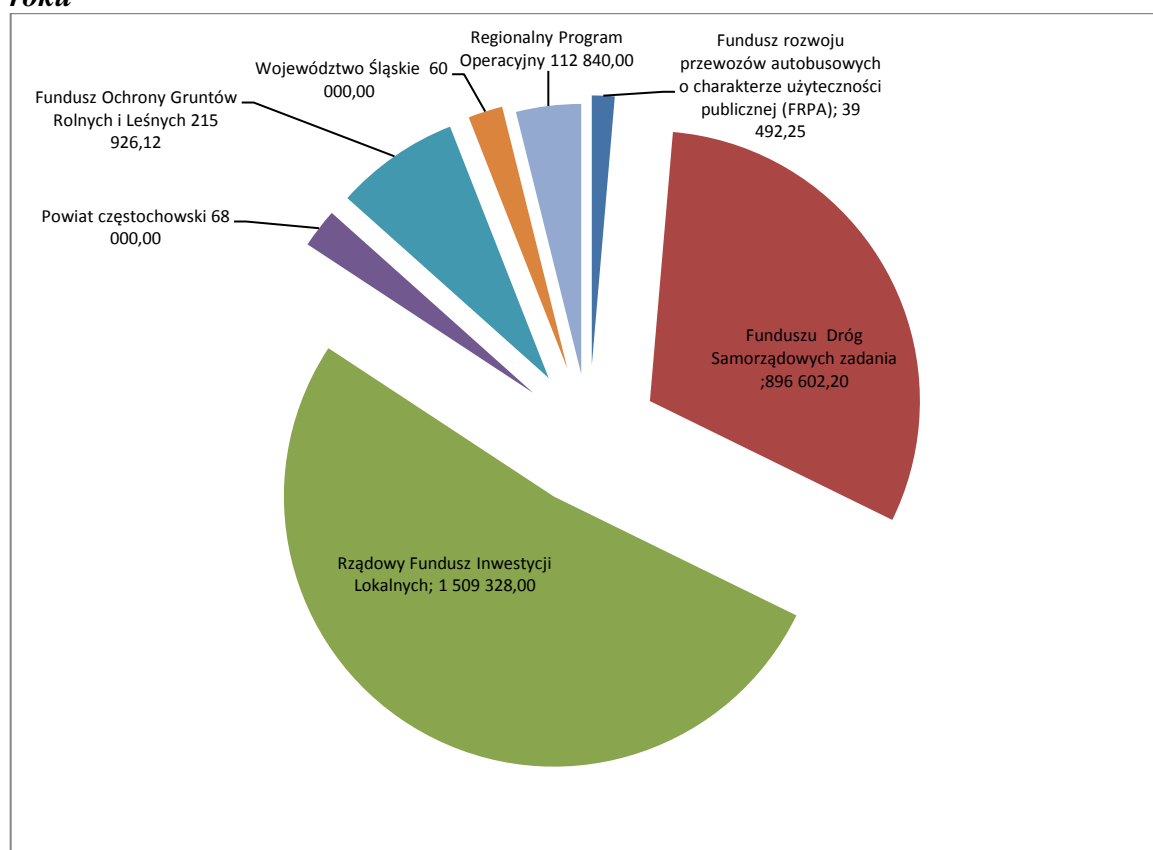
Źródło: Opracowanie własne na podstawie danych ze sprawozdań finansowych Gminy Olsztyn

Największą kwotę dotacji w wysokości **1 509 328 zł** Gmina Olsztyn otrzymała z Rządowego Funduszu Inwestycji Lokalnych, na realizację zadań planowanych do realizacji w 2021 roku. Rządowy Fundusz Inwestycji Lokalnych to środki przeznaczone

na dotacje dla gmin, powiatów i miast, w ramach rządowego programu wsparcia inwestycji. Źródłem finansowania projektu jest Fundusz COVID-19.

W 2020 roku Gmina zrealizowała również zadania z udziałem środków w ramach Regionalnego Program Operacyjnego Polska Cyfrowa na lata 2014-2020, pn. "Zdalna szkoła" i "Zdalna szkoła +". Środki w kwocie 112 840 zł wykorzystano na zakup 40 sztuk laptopów, które zostały przekazane do szkół na terenie gminy, a następnie najbardziej potrzebującym uczniom i nauczycielom.

**Rysunek 7. Struktura środków zewnętrznych otrzymanych przez gminę Olsztyn w 2020 roku**



Źródło: Opracowanie własne na podstawie danych ze sprawozdań finansowych Gminy Olsztyn

### 2.3. Zadłużenie

Od 2019 roku gmina nie zaciągała nowych kredytów, a spłata wcześniej zaciągniętych pożyczek i kredytów zmniejszyła zadłużenie gminy w 2020 roku o kwotę **1 559 996 zł**.



Według stanu na dzień 31.12.2020 r. zadłużenie gminy wynosi **5 280 008 zł**, w tym zadłużenie z tytułu:

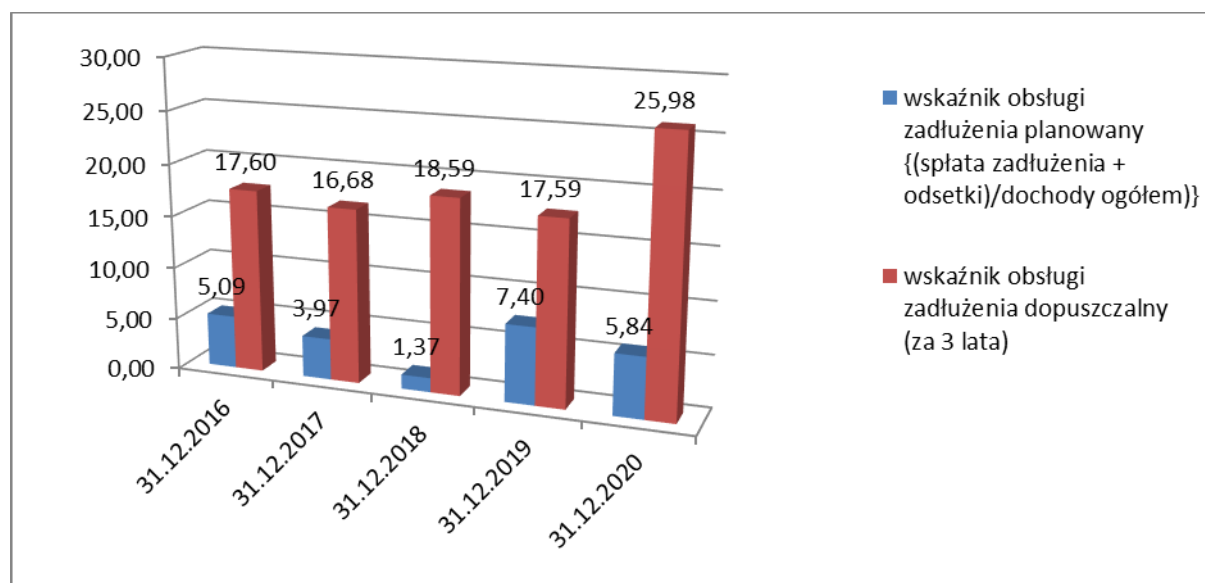
1. pożyczek **1 500 000 zł** (pożyczka z WFOŚ i GW w Katowicach)
2. kredytów **3 780 008 zł** (kredyt w Krakowskim Banku Spółdzielczym – 600 000 zł, kredyt w PKO BP S.A. – 3 180 008 zł)

Przyjęty harmonogram spłat kredytów i pożyczek zakłada, że dług zostanie całkowicie spłacony do 2024 roku, a wysokość spłat w kolejnych latach, spełnia wymogi określone w art. 243 Ustawy o finansach publicznych.

Rysunek nr 8 przedstawia wskaźnik zadłużenia gminy Olsztyn w odniesieniu do wskaźnika dopuszczalnego, zgodnie z art. 243 ustawy o finansach publicznych

**Rysunek 8. Wskaźnik zadłużenia gminy Olsztyn**

(w %)



Źródło: Opracowanie własne na podstawie WPF gminy Olsztyn

Wykres obrazuje stabilną i bezpieczną wielkość wskaźnika zadłużenia gminy. Utrzymanie właściwej zdolności kredytowej umożliwia wykorzystanie określonych źródeł dochodów np. z Unii Europejskiej, które wymagają wkładu własnego gminy. Poziom zadłużenia Gminy Olsztyn utrzymuje się na stabilnym poziomie. Analiza danych zawartych w Wieloletniej Prognozie Finansowej Gminy Olsztyn, potwierdza, że zgodnie z indywidualnym wskaźnikiem zadłużenia, Gmina posiada zdolność do dalszego

zadłużenia. Gmina posiada płynność finansową, która generuje wystarczające nadwyżki z działalności bieżącej na pokrycie wydatków majątkowych.

Poniżej zostały przedstawione zestawienia wskaźników finansowych dla Gminy Olsztyn. Wskaźniki zostały wyliczone w oparciu o rzeczywistą realizację danych finansowych za 2020 rok.

1. **Wskaźnik dochodowości** = (dochody ogółem – dotacje) / liczba mieszkańców  
= **3 503,60 zł.**

Wskaźnik ten jest miernikiem zamożności gminy. Im wyższy poziom wskaźnika, tym z większą łatwością gmina wykonuje zadania publiczne na rzecz swoich mieszkańców.

2. **Udział podatku od nieruchomości w dochodach ogółem** (bez dotacji):

$$\frac{\text{podatek od nieruchomości} \times 100\%}{\text{dochody ogółem} - \text{dotacja}} = \mathbf{18,28\%}$$

Na wartość wskaźnika ma wpływ wielkość dochodu z tytułu podatku od nieruchomości. Podatek od nieruchomości to jeden z najważniejszych składników dochodów własnych gminy. Kształtowanie jego wielkości ściśle związane jest ze strukturą dochodów. W sposobie liczenia wskaźnika eliminuje się wpływ dotacji na dochody gminy.

3. **Wskaźnik relacji pokrycia wydatków bieżących dochodami bieżącymi:**

$$\frac{\text{dochody bieżące} \times 100\%}{\text{wydatki bieżące}} = \mathbf{114,34\%}$$

Wskaźnik ten ukazuje, że wydatki bieżące Gminy Olsztyn w całości zostały pokryte z dochodów bieżących, a nadwyżka pozwoliła również zrealizować wydatki majątkowe.

#### 4. Wskaźnik relacji dochodów majątkowych do wydatków majątkowych:

$$\frac{\text{dochody majątkowe} \times 100\%}{\text{wydatki majątkowe}} = 79,14\%$$

Wskaźnik ten ukazuje, że dochody majątkowe pokryły w 79,14% wydatki majątkowe. Pozostała część wydatków majątkowych została pokryta z dochodów bieżących.

#### 5. Poziom wydatków majątkowych w wydatkach ogółem:

$$\frac{\text{wydatki majątkowe} \times 100\%}{\text{wydatki ogółem}} = 9,29\%$$

Wskaźnik ten ukazuje, jaką część wydatków ogółem stanowią wydatki majątkowe. Oznacza, w jakim stopniu są realizowane wydatki na inwestycje. Wydatki inwestycyjne są to bowiem wydatki, o których poniesieniu decyduje sama gmina.

#### 6. Wskaźnik wielkości inwestycji na mieszkańca:

$$\frac{\text{wydatki majątkowe} \times 100\%}{\text{liczba mieszkańców}} = 461,51 \text{ zł}$$

Miarą atrakcyjności danej jednostki samorządowej jest wskaźnik wielkości inwestycji na mieszkańca. Bardzo duża wartość wskaźnika świadczy o możliwości kreowania rozwoju gminy, co może przyciągać zarówno mieszkańców, jak i inwestorów. Rozmiary wydatków majątkowych są związane z poziomem zamożności gminy. Jednocześnie w wydatkach majątkowych znajdują pokrycie środki otrzymane przez gminę w formie dotacji.

## 7. Udział nadwyżki operacyjnej w dochodach ogółem:

$$\frac{\text{nadwyżka operacyjna} \times 100\%}{\text{dochody ogółem}} = 11,72\%$$

Nadwyżka operacyjna to wskaźnik obrazujący sytuację finansową w samorządzie, zdolność do spłaty rat od zaciągniętych kredytów, pożyczek czy wyemitowanych obligacji oraz możliwości samodzielnego finansowania inwestycji. Czym wyższa jest wartość nadwyżki operacyjnej tym większa jest możliwość realizacji przez jednostkę samorządu terytorialnego nowych przedsięwzięć majątkowych, zarówno bezpośrednio przeznaczając tą kwotę na inwestycje lub pośrednio spłacając wcześniej zaciągnięte zobowiązania na cele inwestycyjne. Jest to najbardziej syntetyczna ocena kondycji finansowej samorządu, potencjału inwestycyjnego samorządu oraz zdolności kredytowej. Informuje ona jakimi środkami dysponuje jednostka po pokryciu najbardziej podstawowych potrzeb bieżących. Nadwyżkę operacyjną jednostka może przeznaczyć na przykład na inwestycje bądź spłatę zadłużenia. Udział nadwyżki operacyjnej w dochodach ogółem określa stopień, w jakim gmina mogłaby zaciągnąć nowe zobowiązania, w stosunku do osiągniętych dochodów. Im wyższa jest wartość tego wskaźnika tym większe są możliwości inwestycyjne lub większa możliwość zwiększenia wydatków bieżących. Ujemna wartość wskaźnika wskazywałaby na to, że jednostka samorządu terytorialnego nie wypracowuje nadwyżki operacyjnej.

## 8. Wskaźnik samofinansowania:

$$\frac{\text{nadwyżka operacyjna} + \text{dochody majątkowe}}{\text{wydatki majątkowe}} = 219,26\%$$

Wskaźnik ten obrazuje, w jakim stopniu samorząd terytorialny jest w stanie finansować inwestycje środkami własnymi. Stąd wzrost wartości tego wskaźnika oznacza zmniejszanie się ryzyka utraty płynności przez daną jednostkę. W 2019 roku wskaźnik ten wynosił 135,59%.

## 9. Udział nadwyżki operacyjnej w wydatkach bieżących:

$$\frac{\text{nadwyżka operacyjna}}{\text{wydatki bieżące}} = 14,34\%$$

Wysokość tego wskaźnika może wskazywać na fakt zbyt wysokiego obciążenia gminy wydatkami bieżącymi. W 2019 roku wskaźnik ten wynosił 21,79%.

## 10. Saldo rozwoju Gminy Olsztyn za 2020 rok wynosi 3 643 786,70 zł.

Wskaźnik ten wylicza się jako różnica dochodów bieżących, wydatków bieżących oraz spłaty kredytów, pożyczek i zobowiązań długoterminowych. Wskazuje on na to, że Gmina Olsztyn w 2020 roku uzyskała wysoką nadwyżkę operacyjną, w kwocie 5 203 782,70 zł, która pozwoliła pokryć spłatę kredytów i pożyczek w kwocie 1 559 996 zł. W 2019 roku wskaźnik ten wynosił 4 024 527,16 zł.

Z przeprowadzonej analizy wynika, że sytuacja finansowa Gminy Olsztyn jest dobra. Wszystkie wskaźniki przywołane w niniejszym sprawozdaniu wskazują, że Gmina Olsztyn posiada duży margines bezpieczeństwa, pozwalający na dokonywanie wydatków zarówno bieżących jak i majątkowych. Płynność finansowa generuje wystarczające nadwyżki z działalności bieżącej na pokrycie wydatków majątkowych gminy.

Rok 2020 Gmina Olsztyn zamknęła wysoką nadwyżką finansową. Pomimo wielu trudności związanych z epidemią koronawirusa i związanymi z tym nieplanowanymi ubytkami w dochodach gminy, sytuacja finansowa gminy jest dobra i stabilna. To wynik konsekwentnej kontynuacji polityki optymalizacji budżetu, umożliwiającej zapewnienie dalszego rozwoju, jak również utrzymania bezpiecznego poziomu długu i jego terminowej obsługi.

Gmina zabiega o nowych podatników, czyli mieszkańców i przedsiębiorców, gdyż ich obecność przyczynia się do zwiększenia dochodów budżetowych gminy. Przyciągnięcie przedsiębiorstw na teren danej gminy i zachęcenie ich do prowadzenia tam

działalności gospodarczej znajduje odzwierciedlenie nie tylko we wzroście dochodów własnych gminy przez zwiększenie jej wpływów z podatku od nieruchomości i z udziałów w PIT i CIT, ale również może przyczynić się do powstania nowych miejsc pracy i zmniejszenia się liczby osób bezrobotnych w gminie.

### **Rozdział 3. Realizacja uchwał Rady Gminy**

W roku 2020 r. Rada Gminy Olsztyn obradowała na 7 sesjach podejmując ogółem 81 uchwał. Tabela poniżej przedstawia ilość uchwał podjętych w odniesieniu do poszczególnych obszarów tematycznych.

**Tabela 5. Uchwały Rady gminy Olsztyn**

<b>Rodzaj uchwał</b>	<b>Ogółem</b>
Uchwały w sprawach finansowych ( w szczególności budżetowe i finansowe )	31
Uchwały w sprawach geodezyjnych	18
Uchwały w sprawach ochrony środowiska	12
Uchwały w sprawach oświatowych	2
Uchwały w sprawach pomocy społecznej	3
Uchwały w innych sprawach ( porozumienia, statuty, zamówienia publiczne, itp.)	15

*Źródło: Biuro Rady Gminy Olsztyn*

Wśród podjętych przez Radę uchwał, większość dotyczyła spraw z zakresu finansów gminy oraz gospodarowania mieniem komunalnym, planów zagospodarowania przestrzennego.

Wszystkie uchwały Rady Gminy zostały przekazane do organów nadzoru – zgodnie z dyspozycją art. 90 ust. 1 i 2 ustawy o samorządzie gminnym, odpowiednio do oceny zgodności z z prawem – do Wojewody Śląskiego, a w zakresie spraw finansowych – do Regionalnej Izby Obrachunkowej.

## **Rozdział 4. Informacja o realizacji polityk, programów i strategii**

### **4.1.Strategia Rozwoju Gminy**

W 2020 r. pozyskano środki zewnętrzne na realizację projektów, które są zgodne z celami i kierunkami zapisanymi w „Strategii Rozwoju Gminy Olsztyn na lata 2014-2020”:

#### **1. Dopuszczenie i rozwój bazy edukacyjnej oraz kształtowanie systemu edukacyjnego dostosowanego do potrzeb lokalnego rynku pracy - z tym kierunkiem działania powiązane są następujące zadania:**

- „Rozbudowa budynku szkoły podstawowej w Turowie o oddział przedszkolny” - w ramach zadania dobudowano do istniejącego budynku szkoły podstawowej nowy oddział przedszkolny składający się z sal dydaktycznych, łazienek, pomieszczeń socjalnych, świetlicy - jadalni. Budynek został również wyposażony w meble, sprzęt dydaktyczny oraz materiały pomocowe. Budynek jest dostosowany do potrzeb osób niepełnosprawnych. Zadanie współfinansowane ze środków RPO WSL na lata 2014-2020

- „Przedszkole moich marzeń” - projekt będzie realizowany w nowo wybudowanym przedszkolu przy szkole podstawowej w Turowie. Dzięki realizacji ww. projektu zwiększona zostanie liczba miejsc wychowania przedszkolnego oraz zapewnione zostanie bieżące funkcjonowanie tych miejsc dla dzieci w wieku 3-4 letnich przez okres 12 m-cy. Podniesiona zostanie jakość edukacji przedszkolnej dla dzieci OWP poprzez zorganizowanie zajęć dodatkowych w okresie 12 m-cy oraz doposażenie nowej grupy w materiały i pomoce dydaktyczne. Zadanie współfinansowane ze środków EFS RPO WSL na lata 2014-2020

- „Zdalna szkoła” i „Zdalna szkoła plus” – z pozyskanych środków zakupiono 44 laptopy dla uczniów i nauczycieli, w ramach odbywającej się nauki zdalnej. Laptopy zostały przekazane szkołom z terenu gminy, a za ich pośrednictwem do najbardziej potrzebujących uczniów, szczególnie z rodzin wielodzietnych.

Zadanie dofinansowane w 100 % w ramach Programu Operacyjnego Polska Cyfrowa na lata 2014-2020

#### **2. Rozwój oraz modernizacja infrastruktury technicznej gminy ze szczególnym uwzględnieniem infrastruktury drogowej, kanalizacyjnej oraz wodociągowej – z tym kierunkiem działania powiązane jest następujące zadanie:**

- „Przebudowa drogi gminnej w Turowie – ul. Południowa, gmina Olsztyn” – zadanie polega na wykonaniu nowej nawierzchni asfaltowej wraz z chodnikiem, odwodnienia, poszerzenia jezdni w miejscach zabudowanych. Zadanie współfinansowane ze środków FDS

### **3. Zagospodarowanie terenów gminnych na cele sportowo–rekreacyjno–turystyczno–kulturowe - z tym kierunkiem działania powiązane są następujące zadania:**

- „Budowa trasy rowerowej w ciągu Regionalnej Trasy Rowerowej (RTR) na odcinku Zrębice, Krasawa – gmina Olsztyn; Suliszowice, Jarosów – Gmina Żarki” - w ramach zadania powstanie ponad 10 km trasa rowerowa łącząca dwie gminy Olsztyn – Żarki wraz z miejscami odpoczynku rowerzysty. Dzięki realizacji zadania poprawi się bezpieczeństwo osób pieszych a także poprawią się warunki infrastrukturalne i turystyczne, które umożliwią przemieszczanie się rowerzystów między Częstochową, Olsztynem a Żarkami.
- „Budowa ogólnodostępnego placu zabaw w miejscowości Przymiłowice” – zadanie zostało dofinansowane ze środków budżetu Województwa Śląskiego. Zakupione zostało duże, nowoczesne urządzenie zabawowe.

## **4.2. Programy w zakresie ochrony środowiska**

### **A. Program Gospodarki Niskoemisyjnej**

Gmina Olsztyn kontynuowała w 2020 roku własny program proekologiczny skierowany do indywidualnych gospodarstw domowych, polegający na dofinansowaniu wymian kotłów węglowych, na kotły nowej generacji lub na gazowe. Zasady i tryb udzielania dofinansowania modernizacji systemów ogrzewania, zostały określone w uchwałach Rady Gminy Olsztyn Nr XIX/197/17i Nr XVIII/187/17.

W 2020 r. wymieniono 27 nieekologicznych źródeł ciepła, na łączną kwotę 57 000,00 zł.

Gmina promowała również program „Czyste Powietrze”, realizowany przez NFOŚiGW. To kompleksowy program, którego celem jest zmniejszenie lub uniknięcie emisji pyłów i innych zanieczyszczeń wprowadzanych do atmosfery przez domy jednorodzinne. Program skupia się na termomodernizacji budynków jednorodzinnych oraz wymianie starych pieców i kotłów na paliwo stałe, w celu ekologicznego i efektywnego zarządzania energią.



W ramach tego programu w 2020 r. do gminy wpłynęły 3 wnioski o wydanie zaświadczenia, o wysokości przeciętnego miesięcznego dochodu przypadającego na jednego członka gospodarstwa domowego osoby fizycznej. Wszystkie wnioski zostały rozpatrzone pozytywnie.

W ramach **Planu gospodarki niskoemisyjnej** zrealizowane zostały zadania, które są powiązane ze Strategią Rozwoju gminy Olsztyn, tj. promowaniem działań ekologicznych. Za działalność na rzecz ochrony środowiska, Gmina Olsztyn została uhonorowana przez Wojewódzki Fundusz Ochrony Środowiska w Katowicach wyróżnieniem Ekogmina Roku w konkursie „Zielone Czeki”. Jest to najważniejsza doroczna nagroda z okazji Dnia Ziemi przyznawana przez WFOŚ od 1994 roku.

Wójt Gminy został laureatem statuetki „Zielony Feniks”, za zasługi we wspieraniu i upowszechnianiu idei ekoenergetyki.

## **B. Gospodarka odpadami komunalnymi**

Zgodnie z art. 3 ust.2 pkt 10 ustawy z dnia 13 września 1996 roku o utrzymaniu czystości i porządku w gminach (t. j. Dz. U. z 2021 r., poz. 888) gmina dokonuje rocznej analizy stanu gospodarki odpadami komunalnymi. Głównym celem analizy jest weryfikacja możliwości technicznych i organizacyjnych w zakresie gospodarowania odpadami komunalnymi, co ma służyć stworzeniu w gminie efektywnego systemu gospodarki odpadami komunalnymi.

W 2020 roku odpady komunalne odbierane były przez firmę PHU PAVER z Włoszczowy (do lipca 2020 r.) oraz przez firmę PZOM Strach z Konopisk, która w wyniku wygranego przetargu będzie obsługiwać gminę do 31.07.2022 r.

Odbiorem odpadów „u źródła” zostało objętych 8 frakcji odpadów segregowanych:

- 1) papier,
- 2) metal,
- 3) tworzywa sztuczne,
- 4) szkło i opakowania wielomateriałowe,
- 5) odpady ulegające biodegradacji,
- 6) meble i inne odpady wielkogabarytowe,
- 7) gruz budowlano-rozbiórkowy,
- 8) popiół.

**Koszty obsługi systemu gospodarki odpadami w okresie od 01.01.2020 r. do 31.12.2020 r. wyniosły 714 498,71 zł.**

W 2020 r. gminnym systemem gospodarki odpadami objętych było 2529 nieruchomości, w których zamieszkiwało 6842 osób.

Gmina w 2020 r. osiągnęła wszystkie wymagane przepisami prawa poziomy recyklingu i przygotowania odpadów do ponownego użycia.

### **C. Program Bezdomności Zwierząt**

Gmina Olsztyn prowadzi działania w zakresie zapobiegania bezdomności zwierząt poprzez zapewnianie im opieki w Schronisku dla Bezdomnych Zwierząt w Zawierciu.

W 2020 r. opiekę dla zwierząt w tym schronisku zorganizowano dla 22 psów i 5 kotów.

Łączny koszt programu opieki nad bezdomnymi zwierzętami wyniósł 73 530,00 zł.

W ramach „Gminnego programu opieki nad zwierzętami bezdomnymi oraz zapobiegania bezdomności zwierząt” kontynuowane było dofinansowywanie połowy kosztów zabiegów sterylizacji i kastracji psów i kotów z terenu gminy Olsztyn.

### **4.3. Programy w zakresie pomocy społecznej**

Realizację programów w zakresie pomocy społecznej koordynuje Gminny Ośrodek Pomocy Społecznej w Olsztynie.

Celem działania Ośrodka jest umożliwienie przezwyciężenia trudnych sytuacji życiowych. Pomoc społeczna wspiera mieszkańców gminy w wysiłkach zmierzających do zaspokajania niezbędnych potrzeb oraz integracji ze środowiskiem.

Łączna kwota wydatków na pomoc społeczną w roku 2020 wyniosła **13 476 891,56 zł**. W tym z budżetu państwa – **12 644 994,43 zł**, z budżetu gminy – **831 897,13 zł**.

Udzielone świadczenia w 2020 roku – zadania własne gminy:

- zasiłki stałe – 32 osoby – 305 świadczeń – kwota 163 217 zł,
- składki na ubezpieczenia zdrowotne od stałych zasiłkobiorców – 29 osób – 284 świadczenia – kwota 14 334 zł,

- zasiłki okresowe – 20 osób – 94 świadczenia – kwota 33 959 zł,
- schronienie – 2 osoby – 5 świadczeń – kwota 7 200 zł,
- posiłek w szkole – 21 osób – 898 świadczeń – kwota 3 619 zł,
- zasiłki celowe i w naturze – 93 osoby – kwota 125 167 zł,  
w tym: specjalne zasiłki celowe – 22 osoby – 31 świadczeń – kwota 20 922 zł,
- odpłatność gminy za pobyt w domu pomocy społecznej – 12 osób – 124 świadczenia – 280 861 zł

oraz

- praca socjalna – 50 rodzin – 130 osób w tych rodzinach,
- poradnictwo i interwencja w rodzinach, w których występują dysfunkcje,
- działania na rzecz poprawy funkcjonowania osób i rodzin w ich środowisku społecznym.

### **A. Ogólnopolska Karta Dużej Rodziny**

Karta Dużej Rodziny przysługuje rodzinom z przynajmniej trójką dzieci, niezależnie od dochodu. Karta jest wydawana bezpłatnie, każdemu członkowi rodziny. Rodzice mogą korzystać z karty dożywotnio, dzieci – do 18 roku życia lub do ukończenia nauki, maksymalnie do osiągnięcia 25 lat. Dzieci legitymujące się orzeczeniem o umiarkowanym lub znacznym stopniu niepełnosprawności, po osiągnięciu odpowiednio 18 lub 25 roku życia, otrzymują Kartę na okres ważności orzeczenia.

Prawo do posiadania Karty przysługuje również członkowi rodziny wielodzietnej, przez którą rozumie się rodzinę, w której rodzic (rodzice) lub małżonek rodzica mają lub mieli na utrzymaniu łącznie co najmniej troje dzieci bez względu na ich wiek.

W 2020 r. do Gminnego Ośrodka Pomocy Społecznej w Olsztynie zostało złożonych 9 wniosków o przyznanie Karty Dużej Rodziny po raz pierwszy przez rodzinę wielodzietną, 15 wniosków przez rodzinę wielodzietną składającą się wyłącznie z rodziców. Ponadto wydano 1 Kartę Dużej Rodziny dla członka rodziny wielodzietnej, który był już jej posiadaczem.

Na dzień 31.12.2020 r. liczba rodzin posiadających przynajmniej jedną zamówioną Kartę Dużej Rodziny wyniosła –166, natomiast liczba rodzin ze złożonym zamówieniem na Kartę dla rodziców, którzy kiedykolwiek mieli co najmniej 3 dzieci – 73. Liczba osób, którym przyznano Kartę na dzień 31.12.2020 r. wyniosła – 596.

## **B. Świadczenia rodzinne, zasiłki dla opiekunów, świadczenia z funduszu alimentacyjnego**

W 2020 r. do Gminnego Ośrodka Pomocy Społecznej w Olsztynie wpłynęło:

- 251 wniosków o ustalenie prawa do zasiłku rodzinnego oraz dodatków do zasiłku rodzinnego;
- 75 wniosków o ustalenie prawa do zasiłku pielęgnacyjnego;
- 20 wniosków o ustalenie prawa do świadczenia pielęgnacyjnego;
- 54 wnioski o ustalenie prawa do jednorazowej zapomogi z tytułu urodzenia się dziecka;
- 13 wniosków o ustalenie prawa do specjalnego zasiłku opiekuńczego;
- 18 wniosków o ustalenie prawa do świadczenia rodzicielskiego.

Ogólna liczba decyzji (decyzji przyznających, odmownych, zmieniających i uchylających) wydanych przez Gminny Ośrodek Pomocy Społecznej w Olsztynie w 2020 r. wyniosła 650, w tym 14 decyzji stwierdzających nienależnie pobrane świadczenia rodzinne.

W 2020 r. na wypłatę świadczeń rodzinnych wykorzystano kwotę: **2 714 788,99 zł**, na składki na ubezpieczenie emerytalno-rentowe – **189 215,15 zł**, z czego odzyskano z Zakładu Ubezpieczeń Społecznych w Częstochowie kwotę **4 028,97 zł**, na składki na ubezpieczenie zdrowotne – **26 115,33 zł**, z czego odzyskano kwotę **117,00 zł**.

W roku kalendarzowym 2020 odzyskano kwotę w wysokości **12 124,00 zł** tytułem zwrotu nienależnie pobranych świadczeń rodzinnych (w tym z lat ubiegłych odprowadzono do budżetu państwa **3 796,00 zł**).

Na wydatki związane z obsługą świadczeń rodzinnych i rodzicielskich wykorzystano kwotę **82 160,87 zł** z dotacji.

**Zasiłki dla opiekunów**, koszty ich obsługi, składki na ubezpieczenia emerytalne i rentowe z ubezpieczenia społecznego oraz składki na ubezpieczenie zdrowotne, opłacane za osoby otrzymujące zasiłek dla opiekuna, są finansowane ze środków z budżetu państwa na realizację świadczeń rodzinnych. Na wypłatę zasiłku dla opiekuna w 2020 r. wykorzystano kwotę **23 180,00 zł**. Osoby uprawnione do zasiłku dla opiekuna zostały zgłoszone odpowiednio do ubezpieczenia społecznego i zdrowotnego: na składki na ubezpieczenie społeczne wydano kwotę: **5 525,89 zł**, na ubezpieczenie zdrowotne wydano kwotę: **1 416,60 zł**.

Na wydatki związane z obsługą zasiłku dla opiekuna wykorzystano kwotę **861,18 zł** z dotacji.

**Ustawa o wsparciu kobiet w ciąży i rodzin „Za życiem”** – określa uprawnienia kobiet w ciąży i rodzin do wsparcia w zakresie dostępu do świadczeń opieki zdrowotnej, a także instrumentów polityki na rzecz rodziny.

W 2020 r. złożone zostały 2 wnioski o jednorazowe świadczenie „Za życiem”. Na wypłatę świadczeń wydano kwotę **8 000,00 zł**.

Na wydatki związane z obsługą świadczenia „Za Życiem” wykorzystano kwotę **240,00 zł** z dotacji.

### **C. Świadczenia z funduszu alimentacyjnego**

Świadczenia z funduszu alimentacyjnego – to rodzaj finansowego wsparcia, kierowany do rodzin, w których pomimo zasądzonych od rodzica wyrokiem sądu alimentów, są ich pozbawione z powodu bezskuteczności egzekucji sądowej.

W 2020 roku do Gminnego Ośrodka Pomocy Społecznej w Olsztynie wpłynęło 20 wniosków o ustalenie prawa do świadczeń z funduszu alimentacyjnego i wydano 26 decyzji w sprawach dotyczących świadczeń z funduszu alimentacyjnego.

Na wydatki związane z realizacją świadczeń z funduszu alimentacyjnego wykorzystaliśmy 3 157,36 zł z dotacji i 6 848,35 zł. ze środków własnych.

Z funduszu alimentacyjnego wypłacono 240 świadczeń na kwotę **105 245,46 zł** dla 25 osób (17 rodzin).

### **D. Postępowanie wobec dłużników alimentacyjnych**

Na dzień 31.12.2020 r. w gminie Olsztyn było 54 dłużników alimentacyjnych. Wobec dłużników alimentacyjnych zamieszkujących na terenie gminy Olsztyn są podejmowane takie działania jak: wezwanie do przeprowadzenia wywiadu alimentacyjnego oraz odebrania oświadczenia majątkowego (w 2020 r. wysłano 16 wezwań).

W 2020 roku do komornika sądowego zostało wysłanych 54 pism w tym 9 informacji mających wpływ na egzekucję zasądzonych świadczeń alimentacyjnych, pochodzących z wywiadów alimentacyjnych oraz oświadczeń majątkowych. 3 dłużników zobowiązano do zarejestrowania się w urzędzie pracy jako osoby bezrobotne albo poszukujące pracy. W 15 przypadkach wystąpiono z wnioskiem o podjęcie działań. Złożono 5 wniosków o ściganie za przestępstwa określone w art. 209 § 1 Kodeksu karnego. Skierowano 1 wniosek o zatrzymanie prawa jazdy dłużnika alimentacyjnego.

Na organ właściwy wierzyciela nałożono ustawowy obowiązek składania do komornika sądowego wniosków o przyłączenie do egzekucji sądowej należności wypłacanych z tytułu świadczeń z funduszu alimentacyjnego. W 2020 r. złożono 20 wniosków o przyłączenie do egzekucji sądowej należności wypłaconych z funduszu alimentacyjnego oraz wysłano 20 informacji do dłużników o przyznaniu świadczeń z funduszu alimentacyjnego.

W związku z prowadzonym postępowaniem wobec dłużników alimentacyjnych w 2020 roku, kwoty zwrócone przez dłużników alimentacyjnych z tytułu świadczeń wypłaconych z funduszu alimentacyjnego wyniosły **93 136,86 zł**, w tym:

- **40 982,82 zł** – przekazano do budżetu państwa tytułem należności głównej,
- **24 832,28 zł** – przekazano do budżetu państwa tytułem odsetek,
- **27 321,76 zł** – przekazano na dochody własne gminy tytułem należności głównej.

#### **E. Rządowy program „Rodzina 500+”:**

W 2020 r. do Gminnego Ośrodka Pomocy Społecznej w Olsztynie wpłynęły 124 wnioski o ustalenie prawa do świadczenia wychowawczego (w tym 23 pozostawiono bez rozpoznania). Wydano 88 informacji o przyznaniu świadczenia wychowawczego. Ogólna liczba decyzji (decyzji odmownych, zmieniających i uchylających) wydanych w 2020 r. wyniosła 9.

Przyznawanie i wypłata świadczenia wychowawczego jako zadanie zlecone z zakresu administracji rządowej jest finansowane z dotacji z budżetu państwa. Ogółem w 2020 r. wykorzystano dotację w wysokości **8 851 170,54 zł**. Na wypłatę świadczeń wychowawczych wykorzystano kwotę w wysokości **8 776 571,82 zł**. Z dotacji finansowana jest również obsługa świadczenia wychowawczego na którą w ubiegłym roku wykorzystano kwotę w wysokości **74 598,72 zł**.

Liczba osób uprawnionych do świadczenia wychowawczego – 1563.

Liczba rodzin pobierających świadczenia wychowawcze – 983.

Liczba świadczeń – 17 650.

#### **F. Rządowy Program „Dobry start (300+)”:**

Świadczenie „Dobry Start” przysługuje raz w roku na dziecko uczące się w szkole, aż do ukończenia przez nie 20 lat (także w przypadku ukończenia 20 lat w bieżącym roku przed rozpoczęciem roku szkolnego). Dzieci niepełnosprawne, uczące się w szkole,

otrzymają świadczenie do ukończenia przez nie 24 roku życia (także w przypadku ukończenia 24 lat w bieżącym roku przed rozpoczęciem roku szkolnego).

W 2020 r. do Gminnego Ośrodka Pomocy Społecznej w Olsztynie wpłynęło 784 wniosków o ustalenie prawa do świadczenia „Dobry Start”. Wydano 774 informacje o przyznaniu świadczenia (10 pozostawiono bez rozpatrzenia). Przyznawanie i wypłata świadczenia „Dobry Start” jako zadanie zlecone z zakresu administracji rządowej jest finansowane z dotacji z budżetu państwa. Ogółem w 2020 r. wykorzystano dotację w wysokości **327 360 zł** oraz środki własne w wysokości **403,55 zł**. Na wypłatę świadczenia „Dobry Start” wykorzystano kwotę w wysokości 318 900 zł.

Z dotacji finansowana jest również obsługa, która zgodnie z przepisami stanowi 10 zł od wypłaconego świadczenia. W ubiegłym roku na obsługę świadczenia „Dobry Start” wykorzystano dotację w wysokości **8 460 zł**.

### **G. Przeciwdziałanie przemocy w rodzinie**

Zadania z zakresu przeciwdziałania przemocy w rodzinie są przede wszystkim realizowane przez Gminny Zespół Interdyscyplinarny ds. przeciwdziałania przemocy, w skład którego wchodzi 10 osób, w tym: przedstawiciele ośrodka pomocy społecznej, gminnej komisji rozwiązywania problemów alkoholowych, Policji, oświaty, ochrony zdrowia, zespołu kuratorów rodzinnych oraz stowarzyszenia.

W 2020 roku zostało założonych 11 Niebieskich Kart w związku z podejrzeniem stosowania przemocy w 10 rodzinach, liczących łącznie 35 osób. 8 Niebieskich Kart zostało założonych przez Policję, 2 przez Gminny Ośrodek Pomocy Społecznej w Olsztynie i 1 przez szkołę. Najczęściej w rodzinach tych dochodziło do przemocy psychicznej i fizycznej. W dwóch rodzinach osobami doznającymi przemocy były dzieci. Pozostałe osoby doznające przemocy to rodzice, współmałżonkowie, rodzeństwo oraz dorosłe osoby.

W ramach prac Zespołu Interdyscyplinarnego w 2020 roku odbyło się 27 posiedzeń grup roboczych i 4 posiedzenia Zespołu Interdyscyplinarnego. Na spotkaniach podejmowane były działania w indywidualnych przypadkach przemocy w rodzinie oraz monitorowano sytuację zgodnie z ustalonym planem pomocy. O 3 rodzinach wychowujących nieletnie dzieci, w których było podejrzenie stosowania przemocy, Policja informowała Sąd celem zajęcia stanowiska. W 2020 roku zakończono procedurę 25 Niebieskich Kart z powodu ustania przemocy w rodzinie i uzasadnionego przypuszczenia o zaprzestaniu dalszego stosowania przemocy w rodzinie

oraz po zrealizowaniu indywidualnego planu pomocy. Były to Niebieskie Karty założone w latach ubiegłych.

Rodziny i osoby doznające lub zagrożone przemocą korzystały z konsultacji i porad w Punkcie Konsultacyjnym oraz z pomocy pracowników socjalnych.

Ponadto osoby doznające przemocy korzystały z usług Centrum Terapii w Częstochowie.

Na realizację zadań dot. przeciwdziałaniu przemocy w rodzinie w 2020 roku wykorzystano **1 000 zł**.

## **H. Gminny Program Wspierania Rodziny**

Głównym celem Programu jest wspieranie rodzin przeżywających trudności w wypełnianiu funkcji opiekuńczo-wychowawczych w celu przywrócenia im zdolności do prawidłowego spełniania swoich zadań.

Gminny Ośrodek Pomocy Społecznej w Olsztynie prowadził następujące działania wspierające rodziny:

- zapewnienie posiłków dzieciom w szkołach, przedszkolu,
- współpraca z dyrektorami szkół, pedagogami szkolnymi, Policją, kuratorem w celu wypracowania metod szybkiego reagowania i postępowania,
- objęcie rodzin pomocą asystenta rodziny,
- objęcie rodzin pomocą psychologiczną i prawną.

**Pieczna zastępcza** – w 2020 roku dziewięcioro dzieci z Gminy Olsztyn przebywało w pieczy zastępczej, w tym: pięcioro dzieci w placówce opiekuńczo-wychowawczej i czworo dzieci w rodzinach zastępczych. Zostały tam skierowane w oparciu o Postanowienia Sądu Rejonowego w Częstochowie w sprawie umieszczenia w instytucjonalnej pieczy zastępczej lub w rodzinie zastępczej. Koszt związany z utrzymaniem ww. dzieci w pieczy zastępczej w 2020 roku wyniósł ogółem **44 307,37 zł**, w tym: pobyt w całodobowych placówkach opiekuńczo-wychowawczych **27 796,74 zł** i rodzinach zastępczych **16 510,63 zł**. Miesięczny koszt utrzymania dziecka w 2020 roku w Domu dla Dzieci „Słoneczny” w Chorzenicach wynosił 4 656,78 zł, a miesięczny koszt pobytu dziecka w rodzinie zastępczej wynosił 694,00 zł.

**Asystent rodziny** – w związku z realizacją zadań wynikających z ustawy o wspieraniu rodziny i systemie pieczy zastępczej, Gminny Ośrodek Pomocy Społecznej w Olsztynie zatrudnia jednego asystenta rodziny. Z usług asystenta w 2020 roku korzystało



6 rodzin, liczących 20 dzieci (w tym 3 dzieci z orzeczeniem o niepełnosprawności). Koszt zatrudnienia asystenta rodziny w 2020 roku wyniósł **39 501,46 zł**, w tym: środki własne 37 801,46 zł i dotacja z budżetu państwa 1 700,00 zł. Dotację uzyskano w ramach „Programu Asystent Rodziny na rok 2020”, ogłoszonego przez Ministerstwo Rodziny i Polityki Społecznej.

#### **I. Stypendia dla uczniów z rodzin w trudnej sytuacji materialnej**

Pomoc materialna o charakterze socjalnym jest udzielana uczniom w celu zmniejszenia różnic w dostępie do edukacji, umożliwienia pokonywania barier dostępu do edukacji wynikających z trudnej sytuacji materialnej ucznia, a także wspierania edukacji uczniów zdolnych.

Miesięczna wysokość dochodu na osobę w rodzinie ucznia uprawniająca do ubiegania się o stypendium szkolne nie może być większa niż kwota, o której mowa w art. 8 ust. 1 pkt 2 ustawy z dnia 12 marca 2004 r. o pomocy społecznej, tj. 528 zł na osobę w rodzinie.

Na pomoc materialną dla uczniów (stypendia szkolne) w 2020 r. wykorzystano **10 900,00 zł**, w tym: z dotacji 8 720,00 zł i ze środków własnych 2 180,00 zł. Stypendia szkolne otrzymało 17 uczniów. Byli to uczniowie szkół podstawowych i ponadpodstawowych.

#### **J. Wieloletni rządowy program „Posiłek w szkole i w domu” na lata 2019 – 2023**

Na realizację rządowego programu „Posiłek w szkole i w domu” w 2020 roku wykorzystano **30 800 zł**, z tego: 18 000 zł z dotacji i 12 800 zł ze środków własnych. W ramach Programu 21 dzieci w szkołach i przedszkolu korzystało z dożywiania (posiłku) oraz 116 osób otrzymało zasiłki celowe na zakup posiłku lub żywności.

#### **K. Realizacja Programu Operacyjnego Pomoc – Żywnościowa 2014-2020 Współfinansowanego z Europejskiego Funduszu Pomocy Najbardziej Potrzebującym, Podprogram 2019**

Celem Programu Operacyjnego Pomoc Żywnościowa 2014-2020 jest zapewnienie najuboższym mieszkańcom Polski pomocy żywnościowej oraz uczestnictwa w działaniach w ramach środków towarzyszących.

W 2020 roku w ramach Podprogramu 2019, Gminny Ośrodek Pomocy Społecznej w Olsztynie, osobom które otrzymały skierowanie, udzielał wsparcia w postaci żywności,

dystrybuowanej w formie paczek żywnościowych. Zestaw artykułów spożywczych w Podprogramie 2019 obejmował artykuły spożywcze, w łącznej ilości około 50 kg, w tym: groszek z marchewką, fasolę białą, koncentrat pomidorowy, buraczki wiórki, powidła śliwkowe, sok jabłkowy klarowny, makaron jajeczny, makaron kukurydziany bezglutenowy, ryż biały, kaszę gryczaną, herbatniki maślane, mleko UHT, ser podpuszczkowy dojrzewający, szynkę drobiową, pasztet wieprzowy, filet z makreli w oleju, cukier biały, olej rzepakowy, gołąbki w sosie pomidorowym.

Do udziału w Podprogramie 2019 były uprawnione osoby/rodziny korzystające z pomocy społecznej oraz osoby/rodziny znajdujące się w trudnej sytuacji materialnej i rodzinnej, spełniające kryteria określone w art. 7 ustawy o pomocy społecznej oraz posiadające dochód nieprzekraczający 200% odpowiedniego kryterium dochodowego: osoby samotnie gospodarującej ( $701,00 \text{ zł} \times 200\% = 1.402,00 \text{ zł}$ ) lub osoby w rodzinie ( $528,00 \text{ zł} \times 200\% = 1.056,00 \text{ zł}$ ).

W ramach ww. Podprogramu, w okresie od I.2020 r. do VIII.2020 r., Gmina Olsztyn otrzymała 23,38892 t żywności o wartości 98 853,84 zł dla 306 osób (123 rodzin), spełniających opisane powyżej kryteria. Przekazano 1 644 paczek żywnościowych.

Koszt uczestnictwa Gminy Olsztyn w Podprogramie 2019 to **2 800,00 zł**.

#### **L. Dzienny Dom „Senior+”**

W 2020 roku, w ramach Programu Wieloletniego "Senior+" na lata 2015-2020, funkcjonował Dzienny Dom Senior+ w Olsztynie, który oferował wsparcie dla osób nieaktywnych zawodowo 60+, poprzez prowadzenie różnorodnych zajęć dostosowanych do potrzeb uczestników, np. edukacyjnych, plastycznych, kulinarnych, rekreacyjnych, aktywności ruchowej. Z usług DD „Senior+” korzystało 15 osób z terenu gminy Olsztyn. Roczny koszt utrzymania i prowadzenia ww. placówki w 2020 r. wynosił **65 279,14 zł** ze środków własnych.

#### **M. Gminny Program Profilaktyki i Rozwiązywania Problemów Alkoholowych**

Na realizację zadań zawartych w Gminnym Programie Profilaktyki i Rozwiązywania Problemów Alkoholowych w 2020 roku wykorzystano kwotę **153 971,21 zł**. Były to następujące działania:

- 1) Prowadzenie Punktu Konsultacyjnego dla osób z problemami alkoholowymi i ich rodzin oraz z przemocą w rodzinie (konsultacje i porady w zakresie: przemocy;

możliwości i warunków podjęcia leczenia odwykowego; pomoc psychologiczna i psychoterapeutyczna).

2) Obsługa gminnej komisji i komisji roboczych: posiedzenia Komisji, przeprowadzania rozmów i motywowania osób zgłoszonych do podjęcia leczenia odwykowego; wydawanie opinii w sprawie zezwoleń na sprzedaż napojów alkoholowych; przeprowadzanie wywiadów środowiskowych z rodzinami osób podejrzanych o nadużywanie alkoholu; rozpatrywanie wniosków o zastosowanie leczenia odwykowego wobec osób podejrzanych o uzależnienie od alkoholu.

W 2020 roku Gminna Komisja Rozwiązywania Problemów Alkoholowych w Olsztynie rozpatrzyła 25 wniosków o zastosowanie leczenia względem osób podejrzanych o uzależnienie od alkoholu, z tego:

- z 20 osobami zostały przeprowadzone rozmowy interwencyjno-motywuujące w związku z nadużywaniem alkoholu,
- 2 wnioski skierowano do biegłych sądowych (psychiatra, psycholog) celem wydania opinii w zakresie uzależnienia,
- 9 wniosków skierowano do sądu celem wydania postanowienia o sposobie podjęcia leczenia odwykowego,
- 7 osób podjęło dobrowolne leczenie odwykowe.

Ponadto na potrzeby Gminnej Komisji Rozwiązywania Problemów Alkoholowych w Olsztynie zostały zakupione 3 komputery do pracy zdalnej.

3) Utrzymywanie i prowadzenie zajęć w świetlicach środowiskowych działających na terenie gminy.

W związku z sytuacją spowodowaną epidemią COVID-19 w 2020 r. świetlice środowiskowe w Biskupicach, Bukownie, Turowie i Zrębicach działały tylko w okresie od 01.01.2020 r. do 12.03.2020 r. Świetlice miały za zadanie organizację czasu wolnego dzieci i młodzieży, pomoc w nauce, współpracę z rodziną, ośrodkiem pomocy społecznej, szkołą. W świetlicach było zatrudnionych 4 opiekunów na podstawie umowy zlecenia. Zajęcia świetlicowe odbywały się dwa razy w tygodniu po dwie godziny w każdej świetlicy i cieszyły się dużym zainteresowaniem ze strony dzieci i młodzieży z uwagi na różnorodność zajęć. Wydatki związane z działalnością świetlic to: wynagrodzenia oraz zakup materiałów do prowadzenia zajęć.

4) Prowadzenie działalności profilaktycznej dla dzieci i młodzieży w szkołach:

w ramach profilaktyki i edukacji publicznej w 2020 roku zostały zakupione pakiety filmów DVD, ulotki i broszury o tematyce uzależnień i przemocy w celu wykorzystania na lekcjach wychowawczych.

5) Dofinansowanie Ogólnopolskiego Przeglądu Abstynenckiej Twórczości Artystycznej „Zamczysko 2020”.

W dniach od 27 do 30 sierpnia 2020 r. w ogrodach plebańskich odbyły się wydarzenia związane z ww. przeglądem, m.in. „Spotkania z poezją”, „Śpiewać każdy może i potrafi” a także interaktywny spektakl „Mądrość boskiego młyna”, w które mogli włączyć się uczestnicy. Na scenie wystąpili również zaproszeni artyści: Paweł Orkisz z krakowskimi muzykami, Mariusz „Harmonijka” Piotrowski i Lech Zakrzewski. Nie zabrakło również atrakcji dla dzieci – zabaw tanecznych i plastycznych, konkursu karaoke, malowania twarzy i wspólnych zabaw. Przegląd Abstynenckiej Twórczości Artystycznej „Zamczysko 2020” miał charakter integracyjny. Była to okazja do spotkania się, wymiany doświadczeń, zawierania przyjaźni.

6) Realizacja pozalekcyjnych zajęć sportowych i edukacyjnych, w tym: dofinansowanie działalności klubów sportowych: Gminny Klub Sportowy „Sokół”, Szkolne Koło Sportowe przy Szkole Podstawowej w Olsztynie i Uczniowski Ludowy Klub Sportowy „LOTKA” – zakup drobnego sprzętu sportowego, udział w zawodach sportowych oraz zajęciach sportowo-profilaktycznych.

7) Kreowanie alternatywnych form spędzania czasu wolnego, a także promowanie zdrowego i trzeźwego stylu życia, w tym: wynagrodzenia dla instruktorów prowadzących zajęcia nauki gry na instrumentach dętych oraz zakup instrumentów; dofinansowanie działalności zespołu dziecięcego „Wesołe Nutki”; dofinansowanie wypożyczenia lodowiska.

8) Zorganizowanie paczek z okazji „Mikołaja” dla 30 dzieci z rodzin z problemami alkoholowymi oraz z problemami przemocy w rodzinie.

9) Zorganizowanie wigilii dla osób starszych, samotnych z terenu gminy. W związku z brakiem możliwości zorganizowania spotkania wigilijnego z powodu pandemii, 50 osobom starszym i samotnym z terenu gminy Olsztyn zostały przekazane paczki świąteczne.

10) Dofinansowanie działalności Częstochońskiego Stowarzyszenia „ETOH” – zakup materiałów biurowych do prowadzenia zajęć terapeutycznych.

11) Zakup ogólnodostępnego alkomatu PROMILER AL. 4000V, który został przekazany dla Komisariatu Policji w Olsztynie. Zakupu dokonano w ramach działań

profilaktyczno-prewencyjnych zapobiegających popełnianiu przestępstw i wykroczeń drogowych.

Plan w rozdz. 85154 – Przeciwdziałanie alkoholizmowi wynosił ogółem **173 500,00 zł**, z tego wykorzystano **153 971,21 zł** na realizację ww. zadań zapisanych w Gminnym Programie Profilaktyki i Rozwiązywania Problemów Alkoholowych na 2020 rok.

W 2020 roku do budżetu Gminy Olsztyn wpłynęło **171 030,77 zł** z tytułu rocznych opłat za korzystanie z zezwoleń na sprzedaż napojów alkoholowych oraz zezwoleń na sprzedaż napojów alkoholowych wydanych przedsiębiorcom, których działalność polega na organizacji przyjęć, a także jednorazowych zezwoleń na sprzedaż napojów alkoholowych.

#### **N. Gminny Program Przeciwdziałania Narkomanii**

W celu zapobiegania zjawisku narkomanii zostały zrealizowane następujące zadania określone w Gminnym Programie Przeciwdziałania Narkomanii:

- prowadzenie profilaktycznej działalności informacyjnej, edukacyjnej oraz wychowawczej w zakresie zapobiegania występowania problemu narkomanii, skierowanych do dzieci i młodzieży: działalność informacyjna (rozpowszechnianie materiałów edukacyjnych), realizacja programów profilaktycznych przez szkoły na terenie Gminy (pogadanki, konkursy plastyczne);
- upowszechnianie zdrowego stylu życia wśród dzieci i młodzieży: organizacja zajęć sportowo-rekreacyjnych dla dzieci i młodzieży;
- wspieranie działalności punktu konsultacyjnego działającego na terenie Gminy Olsztyn udzielającego wsparcia w zakresie profilaktyki przeciwdziałania narkomanii;
- wspomaganie działalności organizacji pozarządowych, placówek oświatowych i osób fizycznych, realizujących zadania związane z profilaktyką i rozwiązywaniem problemów narkomanii – współpraca z organizacjami pozarządowymi, szkołami oraz osobami fizycznymi z zakresu zapobiegania narkomanii.

Na realizację Gminnego Programu Przeciwdziałania Narkomanii w 2020 roku wykorzystano zaplanowaną kwotę **500,00 zł**. Zostały zakupione pakiety edukacyjne DVD: „Dopalacze-Zagrożenia”, „Zagrożenia Dorosłego Świata” dla szkół z terenu gminy Olsztyn do wykorzystania na lekcjach wychowawczych.

## **O. Zaświadczenia o dochodach do programu „Czyste powietrze”**

„Czyste Powietrze” to kompleksowy program, którego celem jest zmniejszenie lub uniknięcie emisji pyłów i innych zanieczyszczeń wprowadzanych do atmosfery przez domy jednorodzinne. Program skupia się na wymianie starych pieców i kotłów na paliwo stałe oraz termomodernizacji budynków jednorodzinnych by efektywnie zarządzać energią. Działania te nie tylko pomogą chronić środowisko, ale dodatkowo zwiększą domowy budżet, dzięki oszczędnościom finansowym.

Osoba fizyczna, która zamierza złożyć wniosek o przyznanie dofinansowania z Narodowego Funduszu Ochrony Środowiska i Gospodarki Wodnej lub Wojewódzkiego Funduszu Ochrony Środowiska i Gospodarki Wodnej w ramach programu „Czyste powietrze”, musi posiadać zaświadczenie o wysokości przeciętnego miesięcznego dochodu przypadającego na jednego członka gospodarstwa domowego. Zaświadczenie takie, na podstawie art. 411 ust. 10g ustawy z dnia 27 kwietnia 2001 r. – Prawo ochrony środowiska (Dz.U. z 2020 r., poz. 1219 i 1378), od 1 października 2020 r. wydaje Gminny Ośrodek Pomocy Społecznej w Olsztynie.

W 2020 r. do tut. Ośrodka wpłynęły 3 żądania wydania zaświadczenia o wysokości przeciętnego miesięcznego dochodu przypadającego na jednego członka gospodarstwa domowego osoby fizycznej. Wszystkie wnioski zostały rozpatrzone pozytywnie.

## **Rozdział 5. Współpraca gminy z innymi organizacjami**

### **5.1. Współpraca z organizacjami pozarządowymi (NGO)**

W ramach **Rocznego Programu Współpracy Gminy Olsztyn z Organizacjami Pozarządowymi w 2020 r.** przeprowadzono otwarte konkursy ofert, w następujących dziedzinach:

- a) ochrona i promocja zdrowia;
- b) działalność na rzecz osób niepełnosprawnych;
- c) kultura, sztuka, ochrona dóbr kultury i dziedzictwa narodowego;
- d) wspieranie i upowszechnianie kultury fizycznej i sportu;
- e) nauka, szkolnictwo wyższe, edukacja, oświata i wychowanie;
- f) działania na rzecz osób w wieku emerytalnym.

Na konkursy wpłynęło łącznie 15 ofert, dofinansowanie otrzymało 11 ofert na łączną kwotę 180 000,00 zł.

Obecnie na terenie gminy Olsztyn działają następujące organizacje pozarządowe:

- Ochotnicza Straż Pożarna w Olsztynie,
- Ochotnicza Straż Pożarna w Zrębicach,
- Ochotnicza Straż Pożarna w Kusiećtach,
- Ochotnicza Straż Pożarna w Biskupicach,
- Ochotnicza Straż Pożarna w Turowie,
- Ochotnicza Straż Pożarna w Przymiłowicach,
- Gminny Ludowy Klub Sportowy „SOKÓŁ”,
- Uczniowski Ludowy Klub Sportowy „LOTKA” Gmina Olsztyn,
- Gminny Uczniowski Ludowy Klub Sportowy „ORŁY”
- Klub Sportowy „DRAGON”,
- Stowarzyszenie „Wokół Jeziorka Krasowego”,
- Stowarzyszenie na rzecz wspierania i rozwoju małych ojczyzn „TUR”,
- Polski Związek Emerytów, Rencistów i Inwalidów
- Stowarzyszenie Ludzi Otwartych Serc „LOS”
- Jurajski Klub Sportów Walki „Spartan Olsztyn”

## 5.2 Fundusz sołecki

W 2020 r gmina przeznaczyła łącznie na fundusz sołecki 348 779,84 zł, który został podzielony na 12 sołectw, działających na terenie gminy Olsztyn.

Środki z funduszu wykorzystane zostały na realizację przedsięwzięć, zgodnie z wnioskami z zebrań wiejskich, które przekłada gminie sołtys. Przedsięwzięcia te są zadaniami własnymi gminy, służą poprawie warunków życia mieszkańców i są zgodne ze strategią rozwoju gminy .

Realizacja zadań w poszczególnych sołectwach przedstawia się następująco:

### 1. **BISKUPICE NOWE:**

- Zakup namiotu, zakup ławek dla sołectwa,
- Dopusażenie OSP w Biskupicach,
- Organizacja uroczystości kulturalno-promocyjnych,,
- Zagospodarowanie terenu wypoczynku i rekreacji w sołectwie,

- Budowa ogrodzenia przy SP w Biskupicach
2. **BISKUPICE:**
- Organizacja zajęć w świetlicy,
  - Doposażenie OSP w Biskupicach,
  - Remont pomieszczeń budynku SP w Biskupicach,
  - Doposażenie sali remizy OSP w Biskupicach,
  - Budowa ogrodzenia przy SP w Biskupicach
3. **BUKOWNO:**
- Zakup i montaż ogrodzenia (na działce o przeznaczeniu rekreacyjnym),
  - Zagospodarowanie działki z przeznaczeniem rekreacyjno-sportowym,
  - Doposażenie infrastruktury rekreacyjno-edukacyjnej świetlicy i terenu wokół świetlicy środowiskowej w Bukownie,
  - Zakupy związane z utrzymaniem świetlicy oraz terenu przyległego
4. **KRASAWA:**
- Organizacja spotkań okolicznościowych mieszkańców,
  - Doposażenie stołówki w Szkole Podstawowej z Zrębicach,
  - Zakup doposażenia na potrzeby koła KGW w Zrębicach,
  - Pielęgnacja drzew stanowiących pomniki przyrody przy kościele pw. Św. Idziego w Zrębicach
5. **KUSIĘTA:**
- Budowa siłowni zewnętrznej,
  - Wyposażenie w materiały potrzebne do prowadzenia zajęć w świetlicy,
  - Organizacja zajęć w świetlicy,
  - Prace porządkowe przy Jeziorku Krasowym oraz zarybienie stawu,
  - Doposażenie OSP w Kusiętach oraz montaż zadaszenia w budynku strażnicy,
  - Budowa bezpiecznego podjazdu przy SP w Kusiętach,
  - Dofinansowanie budowy placu rekreacyjnego przy boisku gminnym,
  - Wytyczenie działki gminnej oraz drogi dojazdowej do Jeziorka Krasowego
6. **ODRZYKOŃ :**
- Zakup i montaż wiaty przystankowej na ulicy Storczykowej,
  - Zagospodarowanie terenu gminnego w sołectwie



7. **OLSZTYN:**

- Doposażenie OSP Olsztyn,
- Zakup sprzętu sportowego dla uczestników Turniejów Piłkarskich,
- Zagospodarowanie terenu przy ścieżce rowerowej,
- Organizacja uroczystości kulturalno-promocyjnych dla mieszkańców przez KAL,
- Zakup strojów reprezentacyjnych dla Chóru w Olsztynie,
- Zakup strojów dla Chóru Akord reprezentującego gminę Olsztyn,
- Organizacja uroczystości kulturalno-promocyjnych,
- Zakup materiałów i usług promujących gminę i sołectwo oraz ich walory i zasoby lokalne,
- Remont w Gminnym Przedszkolu w Olsztynie,
- Oświetlenie ulic w sołectwie

8. **PRZYMIŁOWICE:**

- Projekt budowy oświetlenia ulicznego wzdłuż ulicy Szerokiej w Przymiłowicach,
- Doposażenie placu zabaw w Przymiłowicach,
- Zakup materiałów i usług promujących gminę i sołectwo oraz ich walory i zasoby lokalne,
- Prace przygotowawcze i porządkowe na placu zabaw w Przymiłowicach,
- Zagospodarowanie terenu na placu zabaw w Przymiłowicach,

9. **SKRAJNICA:**

- Aktywizacja mieszkańców poprzez organizację spotkań i kultywowanie tradycji,
- Wykonanie dodatkowej izolacji wyciszeniowej oraz zakup wyposażenia do Domu Ludowego,
- Bieżące utrzymanie Domu Ludowego oraz terenu przyległego

10. **TURÓW:**

- Zakup kosi spalinowej do koszenia trawy,
- Zakup oleju opałowego do świetlicy środowiskowej w Turowie,
- Zakup komputerów do Szkoły Podstawowej w Turowie,
- Remont pomieszczeń budynku remizy OSP Turów oraz doposażenie OSP Turów

11. **ZRĘBICE PIERWSZE:**

- Remont pomieszczeń budynku remizy OSP w Zrębicach oraz doposażenie OSP,

- Organizacja spotkań i podtrzymywanie tradycji wiejskich w okresie poźniwnym,
- Doposażenie placu zabaw i jego otoczenia,
- Remont siedziby KGW w Zrębicach oraz zakup doposażenia

#### 12. **ZRĘBICE DRUGIE:**

- Dofinansowanie remontu zabytkowej dzwonnicy przy kościele pw. Św. Idziego w Zrębicach,
- Organizacja spotkań i podtrzymywanie tradycji wiejskich w okresie poźniwnym.

### **5.3. Ochotnicze Straże Pożarne**

Na terenie gminy Olsztyn działa 6 jednostek Ochotniczych Straży Pożarnych, 2 jednostki OSP Olsztyn i OSP Zrębice włączone są do Krajowego Systemu Ratowniczo-Gaśniczego.

W 2020 r. Gmina Olsztyn udzieliła dotacji na zakup sprzętu i wyposażenia dla jednostek Ochotniczych Straży Pożarnych:

#### **OSP Biskupice**

Zakup wyposażenia(ubranie specjalne) - **2 540,00 zł**

#### **OSP Olsztyn**

1. Zakup sprzętu i wyposażenia niezbędnego do prowadzenia działań ratowniczo gaśniczych (ubranie specjalne, drabina przenośna) – **10 000,00 zł**
2. Zakup sprzętu i wyposażenia niezbędnego do prowadzenia działań ratowniczo gaśniczych (ubranie specjalne, hełm strażacki, rękawice bojowe) – **18 200,00 zł**

#### **OSP Przymiłowice**

Zakup sprzętu i wyposażenia niezbędnego do prowadzenia działań ratowniczo gaśniczych (ubranie specjalne, hełm strażacki, obuwie strażackie) - **28 020,00 zł**

Wydatki na straż ( sprzęt i umundurowanie bez udzielonej dotacji):

#### **OSP Olsztyn**

1. Buty gumowe, płaszcz ochronny, ubranie specjalne Reptor – **7 440,50zł**

### **OSP Zrębnice**

1. Wężę tłoczone – **8 338,64 zł**
2. Ubranie specjalne Reptor – **23 300,00 zł**

### **OSP Turów**

1. Zakup samochodu - **349 950,00 zł**

## **Rozdział 6. Informacje inwestycyjne**

### **6.1. Zamówienia publiczne**

W 2020 roku przeprowadzono 11 postępowań przetargowych o udzielenia zamówienia publicznego. W ramach przetargów o wartości przekraczającej 30 000 EUR, ogłoszono siedem postępowań na roboty budowlane, dwa na dostawy i dwa na usługi. W ubiegłym roku została podpisana umowa z wykonawcą usługi odbierania odpadów komunalnych i zagospodarowania tych odpadów. Zakończono również procedurę dialogu technicznego dla przedsięwzięcia „Zagospodarowanie terenów gminnych na cele sportu i turystyki”.

**Tabela 6. Struktura zamówień publicznych**

<b>Rodzaj zamówienia</b>	<b>Liczba postępowań zakończonych udzieleniem zamówień</b>	<b>Tryb udzielenia zamówienia</b>	<b>Wartość zawartych umów bez podatku od towarów i usług ( w złotych)</b>
Roboty budowlane	7	Przetarg nieograniczony	7 210 188,61 zł
Dostawy	2	Przetarg nieograniczony	486 803,71 zł
Usługi	2	Przetarg nieograniczony	799 120,66 zł

*Źródło: Roczne sprawozdanie z udzielonych zamówień Gminy Olsztyn składanych do Urzędu Zamówień Publicznych*

## 6.2. Zrealizowane inwestycje

W 2020 r. zrealizowano ponad 30 zadań inwestycyjnych. Szczegółowy wykaz ważniejszych inwestycji przedstawia poniższa tabela.

**Tabela 7. Wykaz inwestycji gminy Olsztyn w 2020 r.**

Lp	Nazwa zadania	Zakres robót, opis	Wartość wydatków zrealizowanych w roku 2020 Kwota brutto (w zł)
1	Budowa trasy rowerowej w ciągu Regionalnej Trasy Rowerowej (RTR) na odcinku Zrębice, Krasawa-Gmina Olsztyn, Suliszowice, Jaroszków- Gmina Żarki	Podpisano umowy z wykonawcami zadań. Odcinek trasy rowerowej Zrębice, Krasawa – Gmina Olsztyn będzie realizowany przez firmę PHU LARIX sp. z o.o. z Lublińca. Odcinek Suliszowice, Jaroszków – Gmina Żarki wykonawcą robót jest firma HUCZ sp. z o.o. z Boronowa. Zadanie realizowane w formule zaprojektuj i wybuduj. Wykonawcy PHU LARIX sp. z o.o. oraz HUCZ sp. z o.o. realizują prace projektowe dot. przebiegu trasy rowerowej.	2 152,50 zł
2	Budowa jednostronnego chodnika wraz z odwodnieniem wzdłuż DP 1042S w Kusiełach	Zadanie realizowane przez Powiatowy Zarząd Dróg. Gmina Olsztyn współfinansuje zadanie w kwocie 400 000,00 zł	400 000,00 zł
3	Przebudowa drogi powiatowej nr 1065S – Połączenie ścieżek rowerowych ul. Kuhna w miejscowości Olsztyn	Wykonano interaktywne przejście dla pieszych i rowerzystów na drodze 1065 S (ul. Kuhna, w pobliżu skrzyżowania z ul. Świętej Puszczy) wraz z oświetleniem oraz przebudową chodnika. Ponadto wprowadzono zmienioną organizację ruchu - na ul. Kuhna ustawiono urządzenie wskazujące prędkość rzeczywistą, a na ul. Napoleona zamontowano próg zwalniający. Zadanie współfinansowane przez Powiat Częstochowski.	154 248,61 zł
4	Przebudowa drogi gminnej w Turowie – ul. Południowa, gmina Olsztyn	Wyłoniono wykonawcę robót budowlanych Firma TRANZIT Sp. z o.o. Roboty budowlane realizowane będą do	1 000,00 zł

		<p>czerwca 2021 roku. Wykonano tablice informacyjną dla w/w zadania.</p> <p>Zadanie współfinansowane z Funduszu Dróg Samorządowych</p>	
5	Budowa drogi gminnej w Olsztynie ul. Amonitowa	Budowa drogi gminnej tłuczniowej o dł. 452,40 m. W ramach zadania przebudowano skrzyżowania o dł. 28,15 m ulicy z drogą krajową ul. Żwirki i Wigury, wykonano chodnik na skrzyżowaniu, ustawiono oznakowanie. Zadanie zakończono w 2020.	190 646,27 zł
6	Budowa ścieżki i chodnika w Przemiłowicach	Budowa ścieżki i chodnika o dł. 1476,21 m. Ścieżka rowerowa o szerokości 2,00 m – nawierzchnia z asfaltobetonu, chodnik o szer. 1,50 m z kostki betonowej. Wykonano badanie zagęszczenia gruntu.	2 259,58 zł
7	Przebudowa istniejącego pasa drogowego ul. Storczykowej w Olsztynie	Przebudowa ul. Storczykowej o dł. 800 m, wykonano nową nawierzchnię oraz jednostronny chodnik z kostki brukowej o dł. chodnika 800, połączono chodnik drogi gminnej z istniejącym chodnikiem przy drodze DK 46. Prace zakończono w 2020 roku. Zadanie współfinansowane z Funduszu Dróg Samorządowych	451 031,77 zł
8	Budowa dróg w m. Zrębice ul. Kościelna i ul. Sosnowa gm. Olsztyn wraz z oświetleniem	Budowa drogi ul. Kościelnej – o dł. 173,05 m szer. 4,00 m, nawierzchnia kostka betonowa. Budowa nawierzchni jezdni ul. Sosnowa – o dł. 192,45 m szer. 5,00 m, nawierzchnia kostka betonowa. Budowa oświetlenia ulicznego ul. Kościelnej i Sosnowej – 10 szt. latarni, dł. kabla 387 m,	471 718,32 zł
9	Wykonanie dokumentacji projektowej dla zadania Przebudowa ulicy Orlich Gniazd w miejscowości Zrębice	Wykonanie dokumentacji projektowej dla zadania Przebudowa ulicy Orlich Gniazd w miejscowości Zrębice	3 690,00 zł
10	Dokumentacja przebudowy drogi gminnej – Turów ul. Południowa	Dokumentacja przebudowy drogi gminnej – Turów ul. Południowa	17 466,00 zł

11	Budowa zbiornika retencyjnego na wody opadowe z dróg w miejscowości Olsztyn	Wykonanie dokumentów niezbędnych do wydania decyzji wyłączenia terenu z produkcji leśnej. Zlecono wykonanie dokumentacji projektowo-kosztorysowej dla zadania Budowa zbiornika retencyjnego na wody opadowe z dróg w miejscowości Olsztyn	1 064,20 zł
12	Wykonanie dokumentacji projektowej dla zadania połączenie ścieżek rowerowych ul. Kuhna oraz wykonanie organizacji ruchu na ul. Napoleona w miejscowości Olsztyn	Wykonanie dokumentacji projektowej dla zadania połączenie ścieżek rowerowych ul. Kuhna oraz wykonanie organizacji ruchu na ul. Napoleona w miejscowości Olsztyn	1 476,00 zł
13	Rozliczenie dotacji na zadanie przebudowa istniejącego pasa drogowego ul. Storczykowej w Olsztynie	Rozliczenie dotacji na zadanie przebudowa istniejącego pasa drogowego ul. Storczykowej w Olsztynie	1 965,30 zł
14	Projekty budowy i przebudowy dróg gminnych	Projekty budowy i przebudowy dróg gminnych	23 370,00 zł
15	Modernizacja drogi dojazdowej do gruntów rolnych – droga Zrębice ul. Leśna	Droga Zrębice ul. Leśna o długości 880,08 m, szerokości 4,50 m. Klasa techniczna drogi L -lokalna Kategoria ruchu KR1, zadanie współfinansowane z budżetu Województwa Śląskiego - budowa i modernizacja dróg dojazdowych do gruntów rolnych	380 919,46 zł
16	Zakup rzeźby	Zakup rzeźby Owca na rowerze, miejsce lokalizacji Olsztyn ul. Zamkowa	18 000,00 zł
17	Wykup gruntów pod drogi gminne	Wykup gruntów pod drogi gminne	89 446,25 zł
18	Zakup średniego samochodu gaśniczego dla OSP Turów	Zakup średniego samochodu dla OSP Turów	349 950,00 zł
19	Środki dotacji z pomocy publicznej zadanie Termomodernizacja budynków użyteczności publicznej w gminie Olsztyn – budynku OSP w Zrębicach oraz OSP w Przymiłowicach	Środki dotacji z pomocy publicznej zadanie Termomodernizacja budynków użyteczności publicznej w gminie Olsztyn – budynku OSP w Zrębicach oraz OSP w Przymiłowicach	107 039,53 zł
20	Przebudowa wraz z częściową zmianą sposobu użytkowania pomieszczeń	W ramach robót budowlanych zadania przebudowano i wyremontowano dwie sale dla przedszkolaków wraz z	600 990,85 zł

	dydaktycznych budynku Szkoły Podstawowej w Biskupicach na Oddziałowe Przedszkole wraz z tarasem	łazienkami, szatnią, pomieszczeniami gospodarczymi oraz pom. rozdziału posiłków, pow. użytkowa wydzielonej części przedszkola - 140,43 m <sup>2</sup> , w ramach zadania zakupiono nowe meble oraz zewnętrzny plac zabaw, utwardzono teren przed ogrodzeniem szkoły	
21	Rozbudowa budynku Szkoły podstawowej w Turowie o oddział przedszkolny	Wyłoniono wykonawcę robót budowlanych firma ROMEX Budownictwo. Roboty budowlane realizowane w okresie grudzień 2020 - lipiec 2021.	861,00 zł
22	Wykonanie monitoringu w Szkole Podstawowej w Biskupicach	Wykonanie monitoringu w Szkole Podstawowej w Biskupicach	16 728,00 zł
23	Budowa ogrodzenia i zagospodarowanie terenu Szkoły Podstawowej w Biskupicach	Budowa ogrodzenia i zagospodarowanie terenu Szkoły Podstawowej w Biskupicach	17 317,70 zł
24	Wykonanie klimatyzacji na sali gimnastycznej w budynku Szkoły Podstawowej w Olsztynie przy ul. Kuhna	Wykonanie klimatyzacji na sali gimnastycznej w budynku Szkoły Podstawowej w Olsztynie przy ul. Kuhna	18 265,50 zł
25	Wykonanie wjazdu na plac szkolny przy budynku Szkoły Podstawowej w Olsztynie przy ul. Zielonej	Wykonanie wjazdu na plac szkolny przy budynku Szkoły Podstawowej w Olsztynie przy ul. Zielonej	76 260,00 zł
26	Zakup do Szkoły Podstawowej w Olsztynie zestawu do terapii metoda Tomatisa	Zakup do Szkoły Podstawowej w Olsztynie zestawu do terapii metoda Tomatisa	42 599,00 zł
27	Budowa bezpiecznego wjazdu przy hali sportowej – Szkoła Podstawowa w Kusiętach	Budowa bezpiecznego wjazdu przy hali sportowej – Szkoła Podstawowa w Kusiętach	37 995,93 zł
28	OZE w budynkach użyteczności publicznej na terenie Gminy Olsztyn	Ogłoszono przetarg na wybór wykonawcy zadania. Postępowanie przetargowe nadal prowadzone.	6 000,00 zł
29	Budowa oświetlenia Olsztyn ul. Norwida oraz łącznik ul. Botanicznej i Karlińskiego	Budowa oświetlenia Olsztyn ul. Norwida - budowa linii kablowej 1 KV o dł. 335 m oraz montaż 8 słupów oświetlenia ulicznego wraz z oprawami LED.	0,00 zł

		Budowa oświetlenia „łącznika” ul. Botanicznej i Karlińskiego - budowa linii kablowej 1 KV o dł. 232 m oraz montaż 5 słupów oświetlenia ulicznego wraz z oprawami LED . Wybrano wykonawcę zadania. Roboty budowlane zakończono w kwietniu 2021 r.	
30	Budowa oświetlenia Turów ul. Akacyjowa	Budowa linii kablowej 1 KV o dł. 340m/400m oraz 8 słupów oświetleniowych wraz z oprawami LED. Wybrano wykonawcę zadania. Roboty budowlane zakończono w kwietniu 2021 r.	0,00 zł
31	Budowa oświetlenia drogowego fragmentu ulicy Urwistej w Olsztynie	Budowa linii kablowej 1 KV o dł. 100,00 m oraz montaż 3 szt. słupów oświetleniowych wraz z oprawami LED. Wykonawca zrealizował w 2020 roku prace ziemne, pozostałe prace realizowane w roku 2021	7 500,00 zł
32	Oświetlenie terenu Stawy Borowe oraz fragmentu ul. Asnyka	Oświetlenie terenu Stawy Borowe oraz fragmentu ul. Asnyka. Wybrano wykonawcę zadania, roboty budowlane wykonano w 2021 roku.	0,00 zł
33	Projekt na oświetlenie wzdłuż ulicy Szerokiej w Przymiłowicach	Projekt na oświetlenie wzdłuż ulicy Szerokiej w Przymiłowicach	13 284,00 zł
34	Projekty na oświetlenia	Projekty na oświetlenia	68 634,00 zł
35	Doposażenie placu zabaw w Przymiłowicach	Doposażenie placu zabaw w Przymiłowicach	75 000,00 zł
36	Zagospodarowanie terenu gminnego w sołectwie Odrzykoń	Zagospodarowanie terenu gminnego w sołectwie Odrzykoń	13 918,00 zł
37	Budowa ogrodzenia boiska w Kusiętach	Budowa ogrodzenia boiska w Kusiętach	51 000,00 zł

*Źródło: Referat Inwestycji i Zamówień Publicznych Urzędu Gminy Olsztyn*

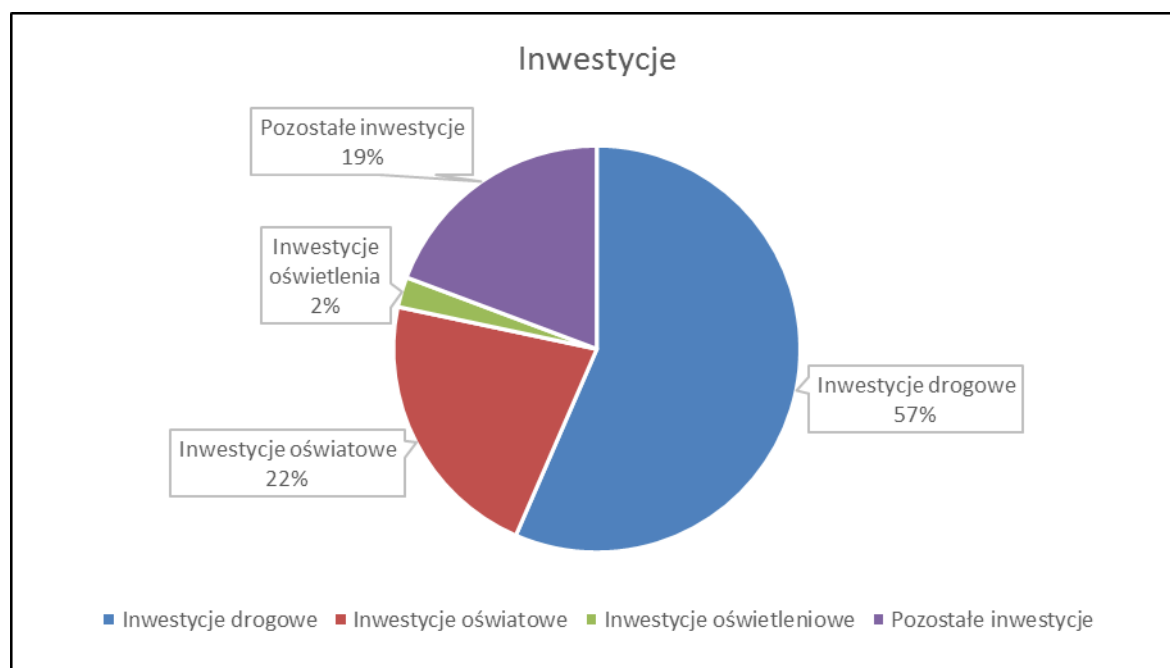
W ubiegłym roku zakończono realizację remontu dróg gminnych w Skrajnicy. Drogi: ul. Gwiezdna o dł. 310,25 m, ul. Szczytowa o dł. 505,85 m, ul. Słoneczna o dł. 727,25 m oraz ul. Kosmiczna o dł. 113,05 m zyskały nową nawierzchnię asfaltową oraz pobocza z tłuczniem, zjazdy na posesje. Wydatki w 2020 roku zrealizowano na kwotę 1 754 593,13 zł. Koszt realizacji robót to kwota 1 854 593,11 zł. Zadanie współfinansowane z Funduszu Dróg Samorządowych w kwocie 924 871,41 zł.



W 2020 roku zrealizowane zostały wydatki inwestycyjne na kwotę 3 713 797,77 zł. Na infrastrukturę oświatową wydatkowano kwotę 811 017,98 zł, na infrastrukturę oświetlenia 89 418,00 zł a na pozostałe wydatki majątkowe 710 353,78 zł. Największe nakłady inwestycyjne zostały poniesione na budowę i przebudowę dróg gminnych w wysokości 2 103 008,01 zł, co stanowi 56,62 % wydatków inwestycyjnych ogółem.

Strukturę wydatków inwestycyjnych przedstawiono poniżej.

**Rysunek 9. Struktura inwestycji**



Źródło: Referat Inwestycji i Zamówień Publicznych Urzędu Gminy Olsztyn

## **Rozdział 7 Gospodarka nieruchomościami**

### **7.1. Obrót nieruchomościami gminnymi**

Środki finansowe uzyskiwane ze sprzedaży gminnych gruntów i nieruchomości, stanowią część dochodów budżetowych gminy. W 2020 r. sprzedano 3 działki o łącznej powierzchni 0,5252 ha.

W celu realizacji zadań własnych gminy w 2020 roku, nabyto 66 działek o łącznej powierzchni 2,0659 ha. W przeważającej części, służą one celom drogowym.

Na dzień 31.12.2020 r. gmina posiada 4,6794 ha gruntów oddanych w użytkowanie wieczyste. Opłaty z tytułu użytkowania wieczystego, stanowią dodatkowy stały dochód

gminy. Gmina osiąga również coroczne dochody z opłat czynszowych z tytułu zawartych umów najmu i dzierżawy, których stan na 31.12.2020 r. wynosił: 47 umów dzierżawy na grunty rolne o powierzchni ogólnej około 78,07 ha, 15 umów najmu i dzierżawy pod działalność gospodarczą. Ponadto zawartych jest 20 umów użyczenia oraz wydanych 9 decyzji dotyczących trwałego zarządu.

Gmina Olsztyn posiada 5 lokali mieszkalnych o ogólnej powierzchni 185 m<sup>2</sup>, w tym 3 są wynajęte na czas nieokreślony. Dwa lokale są usytuowane w Szkole Podstawowej w Biskupicach, dwa lokale w budynku Ośrodka Zdrowia w Zrębicach Pierwszych i jeden lokal przy Świetlicy Środowiskowej w Bukownie.

## 7.2. Mienie komunalne

Mienie komunalne, zgodnie z ustawą o samorządzie gminnym, to własność i inne prawa majątkowe należące do poszczególnych gmin i ich związków oraz mienie innych gminnych osób prawnych, w tym przedsiębiorstw. Zgodnie z ustawą o gospodarce nieruchomościami, do gminnego zasobu nieruchomości należą nieruchomości, które stanowią przedmiot własności gminy i nie zostały oddane w użytkowanie wieczyste, oraz nieruchomości będące przedmiotem użytkowania wieczystego gminy.

Gmina na bieżąco sprawuje nadzór nad mieniem gminnym poprzez wykonywanie wszelkiego rodzaju remontów i napraw np. budynków gminnych, placów zabaw, obiektów małej architektury oraz dba o ich wygląd i estetykę.

Poniżej przedstawiono zasób nieruchomości Gminy Olsztyn wg stanu na dzień 31 grudnia 2020 r. w odniesieniu do rodzaju zasobu gruntów stanowiących zasób nieruchomości Gminy Olsztyn

**Tabela 8. Zasób nieruchomości Gminy Olsztyn**

Obręb	Rodzaj zasobu	Ilość	Łączna powierzchnia	Łączna cena
1	Zasób gm.	128	222342	3 775 238,72
1	Zasób gm - trwały zarząd	1	10752	83 650,00
1	Zasób gm - użyczenie	2	3009	120 360,00
1	Zasób gm - dzierżawa	19	181936	394 614,00
<b>BISKUPICE</b>		<b>150</b>	<b>418039</b>	<b>4 373 862,72</b>
2	Zasób gm.	95	814996	2 170 087,00
2	Zasób gm - dzierżawa	4	33044	75 465,00
<b>BUKOWNO</b>		<b>99</b>	<b>848040</b>	<b>2 245 552,00</b>

3	Zasób gm.	7	16563	296 072,00
3	Zasób powiatu	1	3142	3 142,00
3	Zasób gm - dzierżawa	1	37671	37 671,00
<b>KRASAWA</b>		<b>9</b>	<b>57376</b>	<b>336 885,00</b>
4	Zasób gm.	67	139670	962 619,90
4	Zasób gm - trwały zarząd	2	24128	210 215,00
4	Zasób gm - użyczenie	2	1590	47 700,00
4	Zasób gm - dzierżawa	4	24638	24 638,00
<b>KUSIĘTA</b>		<b>75</b>	<b>190026</b>	<b>1 245 172,90</b>
5	Zasób gm.	832	981825	22 940 336,66
5	Zasób gm - trwały zarząd	5	25270	2 171 191,00
5	Zasób gm - użyczenie	5	20002	800 080,00
5	Zasób gm - uż. wieczyste	3	1364	113 040,00
5	Zasób gm - dzierżawa	12	59452	118 904,00
<b>OLSZTYN</b>		<b>857</b>	<b>1087913</b>	<b>26 143 551,66</b>
6	Zasób gm.	155	418366	2 797 953,78
6	Zasób gm - użyczenie	1	2920	116 800,00
6	Zasób gm - uż. wieczyste	3	3047	120 672,84
6	Zasób gm - dzierżawa	5	23890	31 010,00
<b>PRZYMIŁOWICE</b>		<b>164</b>	<b>448223</b>	<b>3 066 436,62</b>
7	Zasób gm.	118	81832	586 151,00
<b>SKRAJNICA</b>		<b>118</b>	<b>81832</b>	<b>586 151,00</b>
8	Zasób gm.	59	112647	1 007 493,00
8	Zasób gm - trwały zarząd	1	34091	242 742,00
8	Zasób gm - użyczenie	1	6300	126 000,00
8	Zasób gm - dzierżawa	15	272151	408 229,00
<b>TURÓW</b>		<b>76</b>	<b>425189</b>	<b>1 784 464,00</b>
9	Zasób gm.	61	58451	813 875,50
9	Zasób gm - trwały zarząd	1	15953	241 847,00
9	Zasób gm - użyczenie	3	5730	229 200,00
9	Zasób gm - dzierżawa	3	12664	19 000,00
<b>ZRĘBICE I</b>		<b>68</b>	<b>92798</b>	<b>1 303 922,50</b>
10	Zasób gm.	5	2906	36 183,50
10	Zasób gm - dzierżawa	1	75920	113 880,00
<b>ZRĘBICE II</b>		<b>6</b>	<b>78826</b>	<b>150 063,50</b>
<b>RAZEM:</b>		<b>1622</b>	<b>3728262</b>	<b>41 236 061,90</b>

Źródło: Referat Gospodarki Komunalnej i Nieruchomości Urzędu Gminy Olsztyn

Następna tabela przedstawia zestawienie zbiorcze gruntów stanowiących zasób nieruchomości Gminy Olsztyn z podziałem na sposób ich zagospodarowania

**Tabela 9. Zestawienie gruntów Gminy Olsztyn**

Obręb	Forma zagospodarowania	Ilość	Łączna powierzchnia	Łączna cena
1	Pasy drogowe	101	111907	2 617 498,72
1	Inne budynki gminne - szkoły, remizy strażackie, siedziba gminy, posterunki policji, GOK, hala sportowa	3	13761	204 010,00
1	Inne	5	17452	669 726,00
1	Rola - stan wg. użytków z ewidencji gruntów	29	229749	421 302,00
1	Rola, las - stan wg. użytków z ewidencji gruntów	2	4340	6 510,00
1	Rola - Bp - działki rolne przeznaczone w planie zagospodarowania pod zabudowę	9	39290	453 276,00
1	Wody stojące - stawy, rowy	1	1540	1 540,00
<b>BISKUPICE</b>		<b>150</b>	<b>418039</b>	<b>4 373 862,72</b>
2	Pasy drogowe	65	49726	413 869,00
2	Las	3	530800	796 200,00
2	Inne	6	14760	22 140,00
2	Rola - stan wg. użytków z ewidencji gruntów	16	99363	305 577,00
2	Rola, las - stan wg. użytków z ewidencji gruntów	1	125020	187 530,00
2	Rola - Bp - działki rolne przeznaczone w planie zagospodarowania pod zabudowę	8	28371	520 236,00
<b>BUKOWNO</b>		<b>99</b>	<b>848040</b>	<b>2 245 552,00</b>
3	Pasy drogowe	6	19305	291 214,00
3	Inne	2	400	8 000,00
3	Rola, las - stan wg. użytków z ewidencji gruntów	1	37671	37 671,00
<b>KRASAWA</b>		<b>9</b>	<b>57376</b>	<b>336 885,00</b>
4	Pasy drogowe	24	13073	248 528,65
4	Inne budynki gminne - szkoły, remizy strażackie, siedziba gminy, posterunki policji, GOK, hala sportowa	3	6840	171 915,00
4	Infrastruk.techniczna (komunalna)	9	1426	42 780,00
4	Infrastruk.techniczna (pozostała)	1	371	371,00
4	Inne obiekty gminne	2	19536	96 000,00
4	Inne	13	46477	113 591,25
4	Rola - stan wg. użytków z ewidencji gruntów	17	67832	67 832,00
4	Rola - Bp - działki rolne przeznaczone w planie zagospodarowania pod zabudowę	4	20994	149 957,00
4	Wody stojące - stawy, rowy	2	13477	354 198,00
<b>KUSIĘTA</b>		<b>75</b>	<b>190026</b>	<b>1 245 172,90</b>
5	Pasy drogowe	643	447620	17 899 866,00
5	Parkingi i garaże	3	3301	264 080,00
5	Inne budynki gminne - szkoły, remizy strażackie, siedziba gminy, posterunki policji, GOK, hala sportowa	14	37279	3 413 913,00
5	Infrastruk.techniczna (komunalna)	11	38107	1 115 658,06
5	Infrastruk.techniczna (pozostała)	1	877	1 754,00
5	Inne obiekty gminne	8	4052	35 388,00
5	Zieleń nieurządzona	3	5225	41 800,00
5	Las	32	180639	458 315,60

5	Strefy ochronne	6	12752	25 494,00
5	Nieużytki	41	80752	170 504,00
5	Inne	13	9510	685 388,00
5	Rola - stan wg. użytków z ewidencji gruntów	36	92265	354 660,00
5	Rola, las - stan wg. użytków z ewidencji gruntów	24	122286	238 352,00
5	Rola - Bp - działki rolne przeznaczone w planie zagospodarowania pod zabudowę	20	42616	1 353 323,00
5	Wody stojące - stawy, rowy	2	10632	85 056,00
<b>OLSZTYN</b>		<b>857</b>	<b>1087913</b>	<b>26 143 551,66</b>
6	Pasy drogowe	74	79080	1 856 806,00
6	Inne budynki gminne - szkoły, remizy strażackie, siedziba gminy, posterunki policji, GOK, hala sportowa	1	2920	116 800,00
6	Infrastruk.techniczna (komunalna)	2	222	10 297,62
6	Rola - stan wg. użytków z ewidencji gruntów	41	106769	446 348,00
6	Rola, las - stan wg. użytków z ewidencji gruntów	6	247890	370 855,00
6	Rola - Bp - działki rolne przeznaczone w planie zagospodarowania pod zabudowę	2	1047	23 220,00
6	Ścieżka rowerowa	38	10295	242 110,00
<b>PRZYMIŁOWICE</b>		<b>164</b>	<b>448223</b>	<b>3 066 436,62</b>
7	Pasy drogowe	113	17445	420 784,00
7	Las	1	4070	4 070,00
7	Rola - stan wg. użytków z ewidencji gruntów	2	4230	2 145,00
7	Rola, las - stan wg. użytków z ewidencji gruntów	1	4194	20 259,00
7	Rola - Bp - działki rolne przeznaczone w planie zagospodarowania pod zabudowę	1	51893	138 893,00
<b>SKRAJNICA</b>		<b>118</b>	<b>81832</b>	<b>586 151,00</b>
8	Pasy drogowe	45	56993	761 848,00
8	Inne budynki gminne - szkoły, remizy strażackie, siedziba gminy, posterunki policji, GOK, hala sportowa	4	40663	371 832,00
8	Las	1	2920	4 380,00
8	Inne	1	3030	4 545,00
8	Rola - stan wg. użytków z ewidencji gruntów	18	284721	427 088,00
8	Rola, las - stan wg. użytków z ewidencji gruntów	2	9910	14 865,00
8	Rola - Bp - działki rolne przeznaczone w planie zagospodarowania pod zabudowę	5	26952	199 906,00
<b>TURÓW</b>		<b>76</b>	<b>425189</b>	<b>1 784 464,00</b>
9	Pasy drogowe	47	10221	384 985,50
9	Inne budynki gminne - szkoły, remizy strażackie, siedziba gminy, posterunki policji, GOK, hala sportowa	6	23672	550 607,00
9	Infrastruk.techniczna (komunalna)	1	579	23 160,00
9	Inne	2	3930	7 355,00
9	Rola - stan wg. użytków z ewidencji gruntów	6	33586	128 730,00
9	Rola, las - stan wg. użytków z ewidencji gruntów	1	16190	24 285,00
9	Rola - Bp - działki rolne przeznaczone w planie zagospodarowania pod zabudowę	5	4620	184 800,00
<b>ZRĘBICE PIERWSZE</b>		<b>68</b>	<b>92798</b>	<b>1 303 922,50</b>
10	Pasy drogowe	5	2906	36 183,50
10	Rola - stan wg. użytków z ewidencji gruntów	1	75920	113 880,00

<b>ZRĘBICE DRUGIE</b>	<b>6</b>	<b>78826</b>	<b>150 063,50</b>
<b>RAZEM :</b>	<b>1622</b>	<b>3728262</b>	<b>41 236 061,90</b>

*Źródło: Referat Gospodarki Komunalnej i Nieruchomości Urzędu Gminy Olsztyn*

### **7.3. Gospodarka przestrzenna**

Znaczny obszar Gminy Olsztyn (ok. 99% powierzchni gminy), objęty jest miejscowymi planami zagospodarowania przestrzennego. Jedyne obszarem gminy, nieobjętym do tej pory planem zagospodarowania przestrzennego, pozostaje południowa część rejonu Pocznowce (ok. 58,5 ha).

W gminie Olsztyn obowiązują następujące dokumenty planistyczne:

1. Studium uwarunkowań i kierunków zagospodarowania przestrzennego gminy Olsztyn, przyjęte Uchwałą Nr XV/141/2012 Rady Gminy Olsztyn z dnia 28 czerwca 2012 r. z późniejszymi zmianami,
2. Miejscowe plany zagospodarowania przestrzennego dla miejscowości Kusięta, Turów i Bukowno, Zrębice i Krasawa, Biskupice, Olsztyn i Skrajnica, Przymiłowice oraz dotyczący kompleksu lasów państwowych, uchwalone w latach 2005-2008 wraz z przyjętymi od 2010 roku 23 planami miejscowymi, stanowiącymi zarówno fragmentaryczne zmiany uchwał przyjętych w latach 2005-2008, jak i odrębne plany miejscowe.

W 2020 roku przyjęto Uchwałą Nr XI/142/20 Rady Gminy Olsztyn z dnia 18 czerwca 2020 r., miejscowy plan zagospodarowania przestrzennego gminy Olsztyn dla terenu położonego przy ul. Leśnej w miejscowości Turów.

W 2020 roku Rada Gminy Olsztyn podjęła 3 uchwały o przystąpieniu do sporządzenia planu miejscowego oraz zmiany Studium:

1. Uchwałą Nr IX/117/20 Rady Gminy Olsztyn z dnia 25 lutego 2020 r. w sprawie przystąpienia do sporządzenia miejscowego planu zagospodarowania przestrzennego obszaru zlokalizowanego przy ulicy Piastowskiej w miejscowości Przymiłowice, w gminie Olsztyn;
2. Uchwałą Nr XIV/171/20 Rady Gminy Olsztyn z dnia 27 października 2020 r. w sprawie przystąpienia do sporządzenia miejscowego planu zagospodarowania przestrzennego obszaru zlokalizowanego w miejscowości Olsztyn, przy drodze powiatowej;

3. Uchwałę Nr XIV/172/20 Rady Gminy Olsztyn z dnia 27 października 2020 r. w sprawie przystąpienia do sporządzenia zmiany Studium uwarunkowań i kierunków zagospodarowania przestrzennego, dotycząca terenów przy drodze powiatowej, parkingu przy kościele pw. Św. Jana Chrzciciela w Olsztynie oraz w rejonie skrzyżowania ulic Olsztyńskiej i Południowej w miejscowości Turów.

Rozpoczęto trzy procedury planistycznie, zgodnie z:

1. Uchwałę Nr IV/41/19 Rady Gminy Olsztyn z dnia 14 maja 2019 r. w sprawie przystąpienia do sporządzenia miejscowego planu zagospodarowania przestrzennego obszaru zlokalizowanego w miejscowości Olsztyn pomiędzy ul. Kopernika, a Placem Marszałka Józefa Piłsudskiego;
2. Uchwałę Nr V/59/19 Rady Gminy Olsztyn z dnia 4 czerwca 2019 r. w sprawie przystąpienia do sporządzenia miejscowego planu zagospodarowania przestrzennego obszaru zlokalizowanego w rejonie ulicy Południowej i Olsztyńskiej, w miejscowości Turów w gminie Olsztyn;
3. Uchwałę Nr VII/87/19 Rady Gminy Olsztyn z dnia 8 października 2019 r. w sprawie przystąpienia do sporządzenia miejscowego planu zagospodarowania przestrzennego obszaru obejmującego działkę ewid. nr 990, zlokalizowanego w miejscowości Kusięta, w gminie Olsztyn.

Od 2019 r. procedowany jest plan miejscowy podjęty Uchwałą Nr IV/42/19 z dnia 14 maja 2019 r. w sprawie przystąpienia do sporządzenia miejscowego planu zagospodarowania przestrzennego obszaru, będącego fragmentem kompleksów lasów państwowych w miejscowości Biskupice w gminie Olsztyn – etap wniosków o wyrażenie zgody na przeznaczenie gruntu leśnego na cele inne niż rolne i leśne, w miejscowym planie zagospodarowania przestrzennego obszaru będącego fragmentem kompleksów lasów państwowych w miejscowości Biskupice w gminie Olsztyn.

W 2020 roku do urzędu wpłynęło 22 wniosków o zmianę planów miejscowych oraz Studium uwarunkowań i kierunków zagospodarowania przestrzennego gminy

Olsztyn. Wydano 329 wypisów i wyrysów oraz zaświadczeń w zakresie planowania i zagospodarowania przestrzennego.

W ramach budżetu za 2020 rok, udzielono Parafii pw. Św. Idziego Opata w Zrębicach ul. Żarecka 4, 42-256 Zrębice Drugie dotacji w wysokości 15 000,00 zł na konserwację zabytkowej dzwonnicy przy kościele pod wezwaniem św. Idziego Opata w Zrębicach w zakresie oczyszczenia i impregnacji pokrycia dachowego (powierzchnia 35,00 m<sup>2</sup>), wyk. gontem drewnianym.

## **Rozdział 8 Infrastruktura drogowa i transport**

### **8.1. Drogi**

Infrastruktura drogowa Gminy Olsztyn obejmuje 102 drogi publiczne o łącznej długości 74,386 km, a także 35 dróg wewnętrznych o długości 13,7 km. Przez teren gminy przebiega droga krajowa DK-46 o długości 12,3 km oraz sieć i 12 dróg powiatowych o łącznej długości 38 km.

Na terenie gminy Olsztyn do dyspozycji pieszych i rowerzystów jest blisko 10 km ścieżek rowerowych o nawierzchni asfaltowej, a także liczne trasy rowerowe o nawierzchni tłuczniowej oraz nawierzchni gruntowej.

Przez gminę biegnie linia kolejowa PKP (nr 61) na trasie Kielce – Fosowskie z przystankami osobowymi w miejscowościach Turów oraz Kusięta.

Oświetlenie uliczne składa się z 1110 punktów oświetleniowych, z których 267 jest własnością gminy.

### **8.2. Komunikacja**

Na podstawie porozumienia podpisanego przez Gminę Olsztyn z Miejskim Zarządem Komunikacji i Transportu w Częstochowie, gmina Olsztyn ma dostęp do komunikacji podmiejskiej realizowanej przez MPK Częstochowa. Na terenie gminy świadczyli również usługi prywatni przewoźnicy, a także PKS Częstochowa.

Na linii Turów-Bukowno-Olsztyn został uruchomiony transport busem, umożliwiając po przesiadce w Olsztynie, dalszą podróż do miasta Częstochowy. Mieszkańcy Kusięta i Turowa, mają ponadto możliwość korzystania z transportu kolejowego.



## Rozdział 9. Edukacja i kultura

### 9.1. Oświata

W Gminie Olsztyn w 2020 roku funkcjonowało 5 szkół podstawowych z 4 oddziałami przedszkolnymi oraz 1 przedszkole.

Sieć placówek oświatowych w roku szkolnym 2020/2021 obrazują tabele nr 10 i 11.

**Tabela 10. Stan organizacji szkół podstawowych w roku szkolnym 2020/2021**

	Wyszczególnienie	Liczba oddziałów	Liczba uczniów (wg SIO stan na 30.09.2020r.)	w tym:							
				I	II	III	IV	V	VI	VII	VIII
1.	Szkoła Podstawowa w Olsztynie	16	341	31	43	46	52	11	68	49	41
2.	Szkoła Podstawowa w Biskupicach	3	19	11	5	3					
3.	Szkoła Podstawowa w Turowie	7	78	10	11	10	14	0	10	11	12
4.	Szkoła Podstawowa w Kusiętach	8	74	5	11	5	12	6	16	14	5
5.	Szkoła Podstawowa w Zrębicach	8	113	13	21	10	11	10	15	20	13
	<b>Razem</b>	<b>42</b>	<b>625</b>	<b>70</b>	<b>91</b>	<b>74</b>	<b>89</b>	<b>27</b>	<b>109</b>	<b>94</b>	<b>71</b>

Źródło: Referat Oświaty Urzędu Gminy Olsztyn

**Tabela 11. Stan organizacji przedszkoli publicznych w roku szkolnym 2020/2021**

Lp.	Wyszczególnienie	Liczba oddziałów	Liczba dzieci (wg SIO stan na 30.09.2020r.)
1.	Gminne Przedszkole w Olsztynie	8	172
2.	Oddziały przedszkolne w szkołach podstawowych w: Biskupicach, Turowie, Zrębicach i Kusiętach	5	104

Źródło: Referat Oświaty Urzędu Gminy Olsztyn

W szkołach podstawowych i przedszkolu prowadzonych przez Gminę Olsztyn przeciętna liczba zatrudnionych w 2020 roku wyniosła ok 86 nauczycieli oraz 29 pracowników administracji i obsługi.

Gmina Olsztyn w roku 2020 organizowała dzieciom dojazd do szkół. Dowóz wykonywała firma zewnętrzna, wyłoniona w przetargu. Z transportu korzystały dzieci z Przymiłowic i Biskupic do Szkoły Podstawowej w Olsztynie. Dzieci z Turowa korzystały z transportu busem, który kursuje na linii Turów-Bukowno-Olsztyn. Inną formą realizowanego przez gminę obowiązku dowożenia uczniów do szkół był zakup biletów dla uczniów korzystających z linii MPK. Uczniowie dojeżdżali ze Skrajnicy do Szkoły Podstawowej w Olsztynie.

Gmina finansowała również dowóz dzieci niepełnosprawnych do szkół w Częstochowie. Dowóz organizowała firma zewnętrzna wyłoniona w przetargu. Dowożono uczniów ze Skrajnicy, Turowa, Przymiłowic, Biskupic, Kusiąt i Olsztyna. Zwracane były również koszty dowozu rodzicom, którzy samodzielnie dowozili dzieci do szkół.

Ogółem wydatki poniesione na dowożenie uczniów do szkół w 2020 r. wyniosły **125 129,03 zł.**

Zgodnie z podjętą uchwałą nr XVII/159/12 Rady Gminy Olsztyn z dnia 17 października 2012 r. w sprawie „Lokalnego programu wspierania edukacji uzdolnionych uczniów z terenu Gminy Olsztyn” w 2020 roku wypłacone zostały stypendia Wójta Gminy Olsztyn w zakresie nauki, różnych dziedzinach kultury i sportu w kwocie **7 400,00zł.**

Stypendia za wybitne osiągnięcia w zakresie nauki za rok szkolny 2019/2020 zostały przyznane 12 uczniom: ze Szkoły Podstawowej w Olsztynie dla 4 uczniów, Szkoły Podstawowej w Zrębicach dla 5 uczniów oraz dla 3 uczniów Szkoły Podstawowej w Kusiętach. Stypendia za osiągnięcia w sporcie otrzymało 4 uczniów ze Szkoły Podstawowej w Olsztynie.

## **9.2. Promocja i kultura**

Działalność gminy Olsztyn w sferze promocji i kultury była mocno ograniczona, w wyniku pandemii COVID-19. Odwołano wiele wydarzeń kulturalnych, koncertów, zawodów sportowych.

W styczniu 2020 r. zorganizowano na Rynku w Olsztynie Finał Wielkiej Orkiestry Świątecznej Pomocy z koncertami i licytacjami.

We wrześniu gmina Olsztyn była organizatorem inauguracji trzydniowego festiwalu Juromania – Święto Jury Krakowsko-Częstochowskiej. W ramach wydarzenia odbył się koncert muzyki filmowej w wykonaniu Orkiestry PRIMUZ pod batutą Krzesimira Dębskiego, z udziałem Anny Jurkiewicz i Macieja Miecznikowskiego. Koncert uświetnił pokaz sztucznych ogni.

#### *Strona internetowa*

W 2020 r. oddano do dyspozycji użytkowników nową stronę internetową gminy Olsztyn. Oprócz zmian szaty graficznej strona www została dostosowana do wytycznych standardu WCAG 2.1, zatem spełnia obowiązek dostępności cyfrowej dla osób z niepełnosprawnościami. Strona jest także w pełni responsywna, czyli automatycznie dostosowuje się do rozdzielczości urządzeń mobilnych, dzięki czemu można wygodnie z niej korzystać na smartfonach, tabletach i komputerach stacjonarnych.

#### *Wydawnictwa*

W miesiącach czerwcu i grudniu wydano Biuletyn Informacyjny Gminy Olsztyn, kolportowany wśród mieszkańców, zawierający bieżące informacje o działalności gminy. Biuletyn jest dostępny w klasycznej formie drukowanej oraz w wersji elektronicznej, z którą można się zapoznać na stronie internetowej.

#### *Rzeźby*

Na rynku w Olsztynie przez pół roku eksponowana była rzeźba Michała Batkiewicza zatytułowana „Nadzieja”, przedstawiająca kobietę i mężczyznę.

„Owca na rowerze” to tytuł rzeźby Michała Batkiewicza, która stanęła przy ul. Zamkowej w Olsztynie. Rzeźba nawiązuje do intensywnie rozwijającej się w gminie Olsztyn turystyki rowerowej oraz wypasu owiec na olsztyńskich wzgórzach.

## **Podsumowanie**

Trudności związane z panującą pandemią na szczęście nie wpłynęły znacząco na tempo inwestycji i prowadzonych w gminie modernizacji. Realizowaliśmy ważne projekty społeczne i gospodarcze. Rok 2020 postawił wprawdzie samorząd w obliczu nowych trudnych wyzwań, ale nie przeszkodziło to doprowadzić do finalizacji większości rozpoczętych przedsięwzięć. Zrealizowane zadania przyczyniły się do poprawy jakości życia mieszkańców oraz przyniosły pozytywne zmiany w gminnym krajobrazie i w przestrzeni Gminy Olsztyn.

Będziemy nadal dążyć, aby gmina Olsztyn była miejscem przyjaznym, zielonym, ekologicznym, otwartym dla wszystkich grup społecznych.